

Softwaretechnik 2

Architekturstile II



Architekturstile

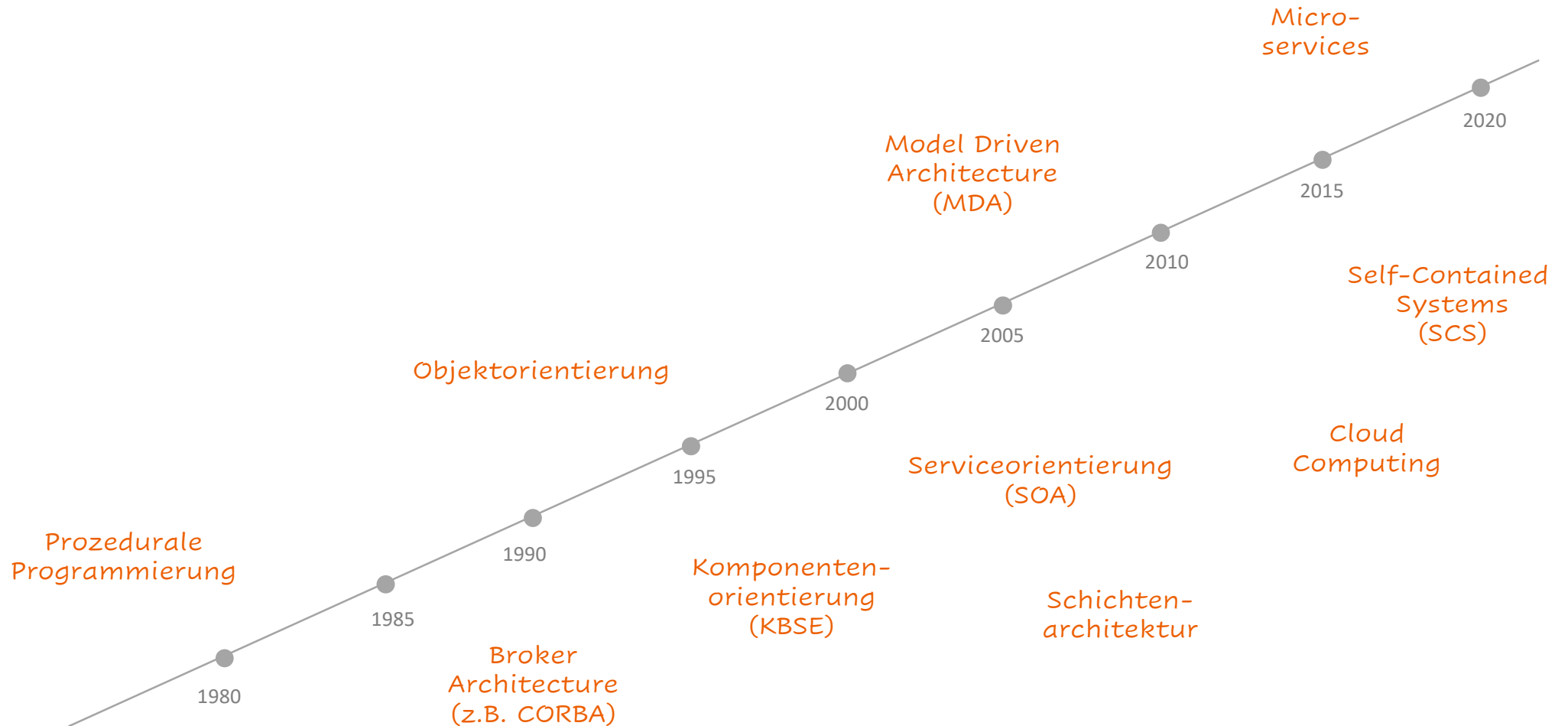
nach Gernot Starke 2017

Stil	Intention	Beispiele
Datenflusssysteme	Besteht aus Folge (Sequenz) von Operationen auf Daten	Batch-Sequentiell Pipes und Filter Prozesssteuerung
Datenzentrische Systeme	gemeinsam verwendeter, zentraler Datenbestand	Repository Blackboard
Hierarchische Systeme	Bestehen aus Bausteinen in unterschiedlichen Ebenen einer Hierarchie	Haupt- und Unterprogramm, Master-Slave, Schichten Ports und Adapter virtuelle Maschine
Verteilte Systeme	Bestehen aus Speicher- und Verarbeitungsbausteinen, die über Kommunikationsnetze interagieren	Client-Server, CQRS, Broker-Architekturen, serviceorientierte Architekturen Peer-to-Peer
Ereignisbasierte Systeme	Bestehen aus voneinander unabhängigen Bausteinen, die über Ereignisse (Events) kommunizieren, sich implizit aufrufen.	Ungepufferte Kommunikation: Broadcast, Publisher-Subscriber Gepufferte Kommunikation: Message-Queue, Message-Service
Interaktionsorientierte Systeme	Systeme mit (grafischer) Bedienoberfläche	Model-View-Controller u.a.
Heterogene Systeme	Verwenden mehrere Architekturstile parallel	beispielsweise REST



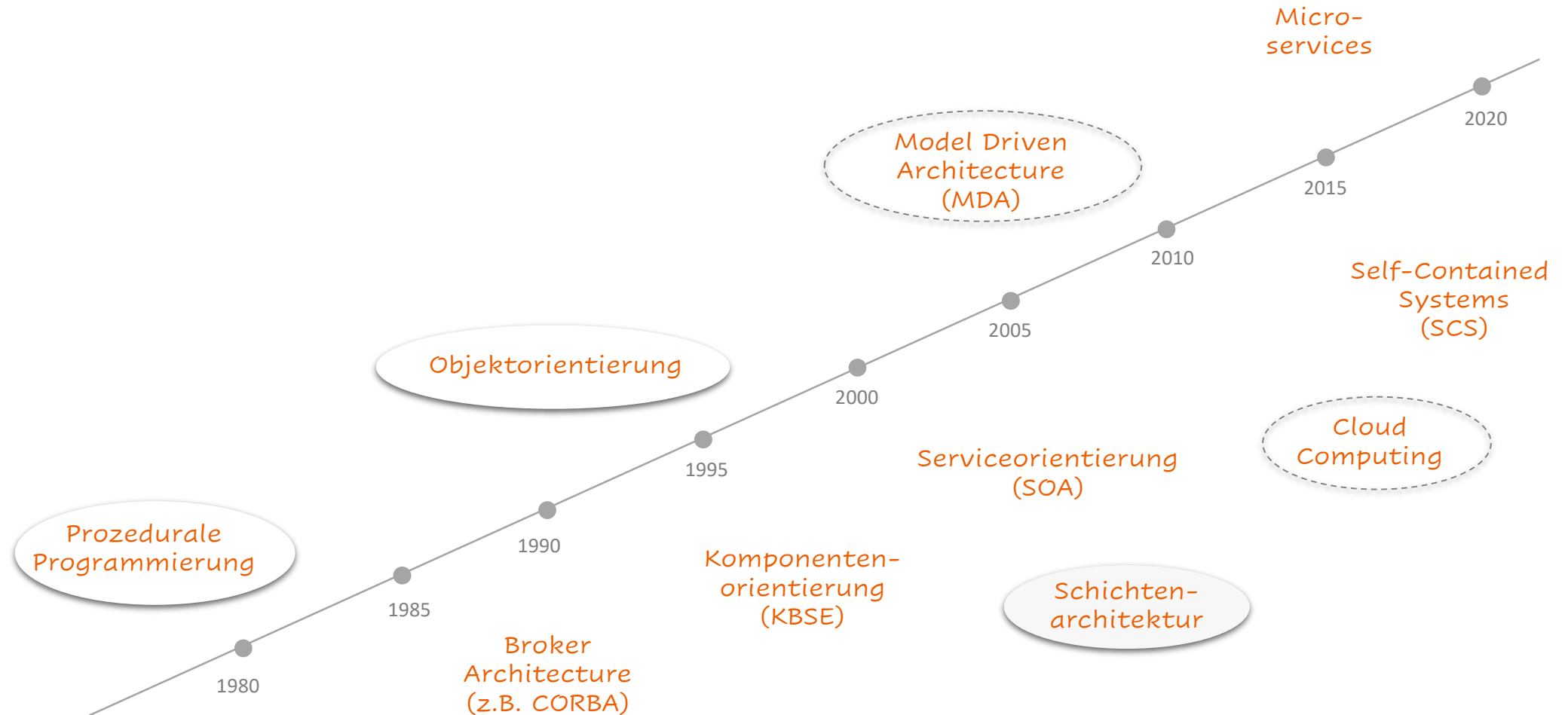
Entwicklungs- und Architekturtrends im Zeitverlauf

Unvollständige Auswahl großer Softwaretechnik-Trends



Entwicklungs- und Architekturtrends im Zeitverlauf

Unvollständige Auswahl großer Softwaretechnik-Trends



Architekturstile II

Broker

KBSE

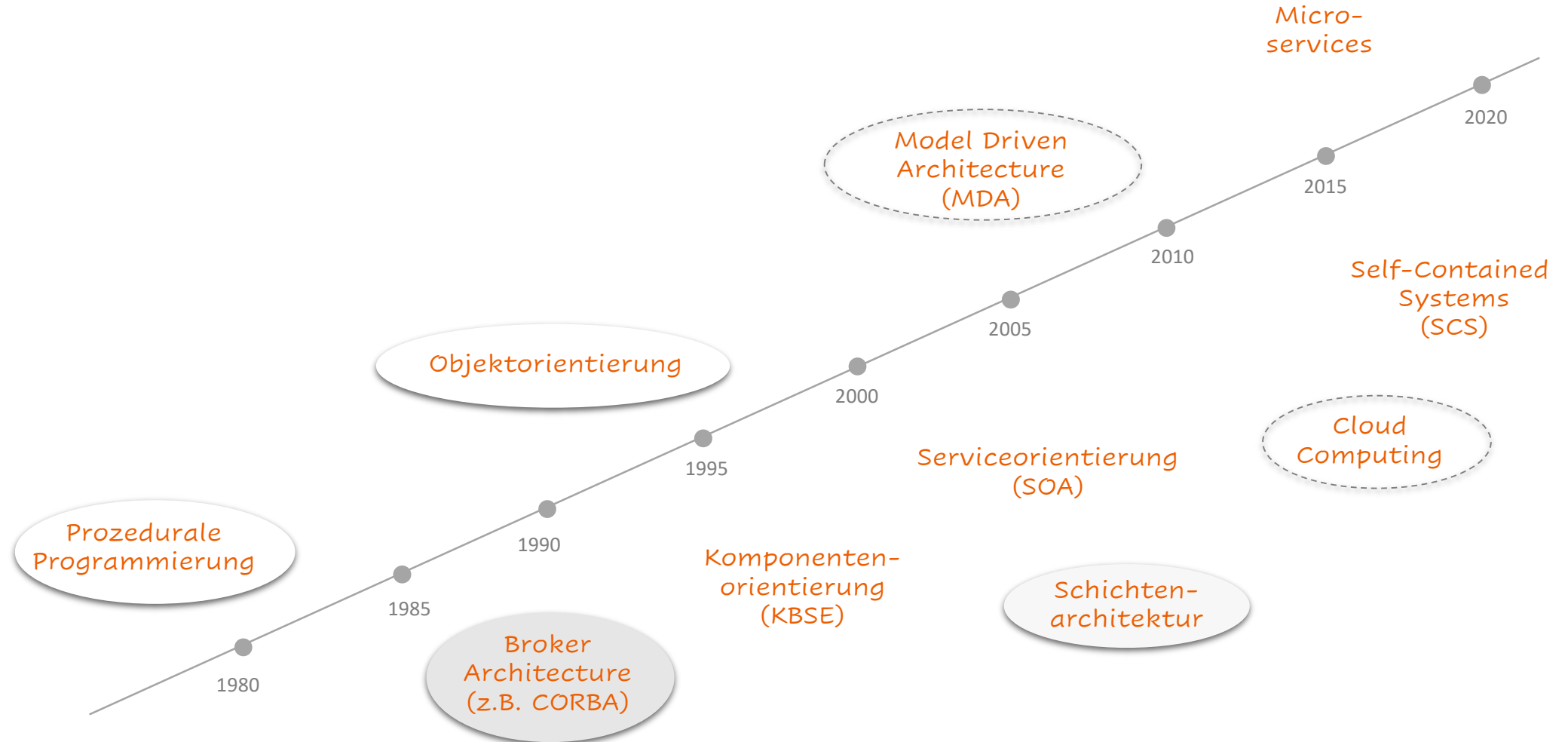
SOA

Broker

am Beispiel CORBA

Entwicklungs- und Architekturtrends im Zeitverlauf

Unvollständige Auswahl großer Softwaretechnik-Trends



- Ende der 80er Jahre wurden IT-Systeme komplexer und vermehrt eingesetzt
- zu nehmender Bedarf des Datenaustausches zwischen den Systemen
- Anwendungslandschaften „wuchsen langsam zusammen“
- leistungsfähigere Hardware und Betriebssysteme lieferten eine geeignete Basis für Client/Server-Systeme
- zusätzlich stieg der Druck auch ältere Systeme anzubinden und zu warten

⇒ **benötigt wurde eine offene und flexible Kommunikationsinfrastruktur**

Object Management Group (OMG)

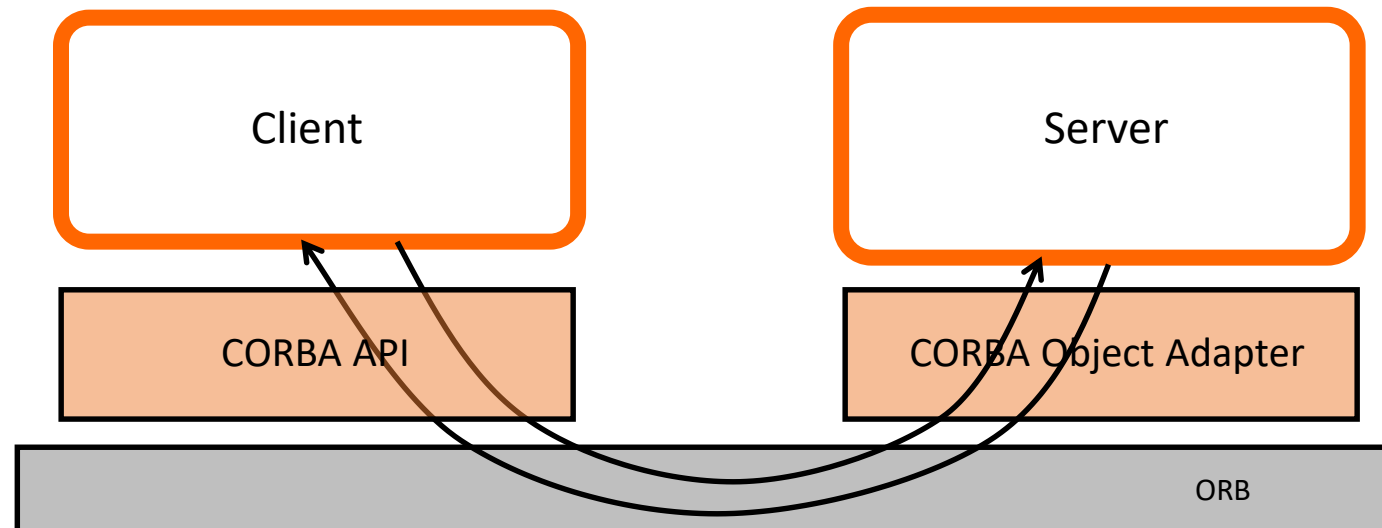


- Object Management Group (OMG)
Internationaler Zusammenschluss von akademischen Instituten, Hardwareherstellern, Softwareentwicklern, Netzbetreibern und kommerziellen Nutzern
- Gründung im Jahre 1989, schnell wachsend, mittlerweile mehr als 800 Mitglieder
- Vision
Interoperabilität maximieren
- Fokus
Integration von Systemen und Anwendungen über heterogene Plattformen hinweg
- Ziel
Sammeln und Aufarbeiten von technologischem Know-how für die Entwicklung verteilter, auf Basis verschiedener Plattformen entstandener und laufender Software
- Bekannte Ergebnisse: CORBA (1991) und UML (1997)

CORBA zeichnet sich vor allem durch folgende Eigenschaften aus:

- Grundlage für eine mehrschichtige Client/Server-Architektur
- Sprach- und Systemunabhängigkeit
- Interoperabilität zwischen heterogenen Systemen
- offener Standard
- stabile Basis für verteilte Objekte
- Verfügbarkeit von CORBA auf allen bekannten Betriebssystemen
- CORBA macht Netzwerkkommunikation transparent für Entwickler

CORBA-Grundkonzept (Broker)



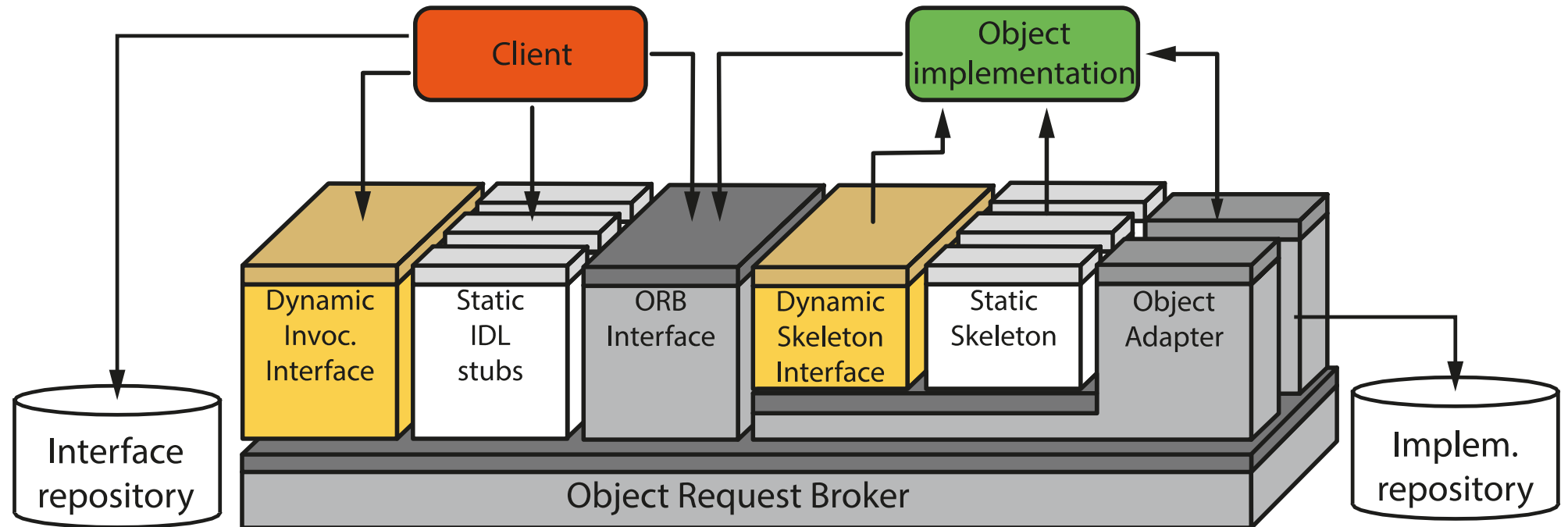
- Literatur:

OMG Einführung in CORBA: <http://www.omg.org/gettingstarted/corbafaq.htm>

Java-Beispiel: <https://docs.oracle.com/javase/7/docs/technotes/guides/idl/jidlExample.html>

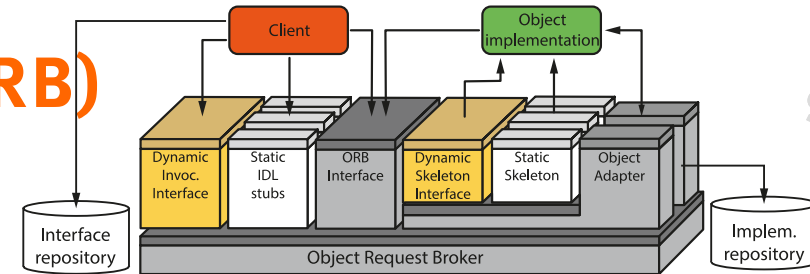
CORBA-Architektur

we
focus
on
students



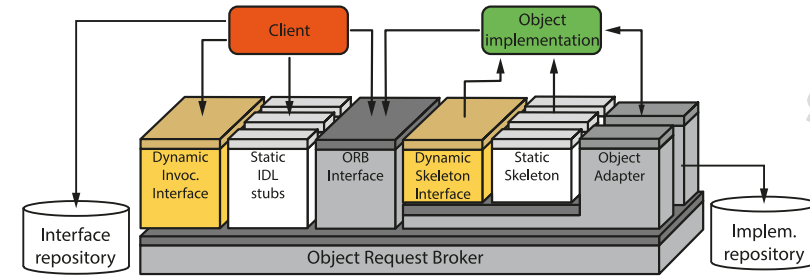
Object Request Broker (ORB)

we
focus
on
students



- Kommunikationsbus zwischen CORBA-Objekten, der einen Mechanismus anbietet, um Anfragen des Clients an die entsprechende Implementierung weiterzuleiten, unabhängig davon, an welchem Ort diese im Netzwerk liegen und unter welchem Betriebssystem sie dort laufen.
- Eine Anfrage des Clients, bestehend aus dem Methodenaufruf und den Parametern, wird serialisiert (marshaling) und über das Netzwerk an den Server geschickt.
- Die Informationen werden auf der Server-Seite wieder umgewandelt (unmarshaling) und die gewünschte Operation ausgeführt.
- Rückgabewerte werden auf die gleiche Weise wieder über den ORB an den Client gesendet.
- Der ORB hat also die Aufgabe, die entsprechende Objektimplementierung zu finden, sie zu starten, falls erforderlich, die Anfrage an das Objekt zu leiten und entsprechende Rückgabewerte wieder an den Client zurückzugeben.

Stubs und Skeletons



- ein Stub stellt die Verbindung zwischen Client und ORB dar, d.h.
 - er stellt dem Client eine Methodenaufrufsschnittstelle zur Verfügung und
 - leitet Aufrufe von Methoden serialisiert an den ORB weiter.
- ein Skeleton stellt die Verbindung zwischen ORB und Server dar, d.h.
 - es empfängt die Nachricht (s.o.) auf der Server-Seite vom ORB
 - baut einen „richtigen“ Methodenaufruf zusammen
 - leitet den Aufruf an das Server-Objekt weiter und
 - wartet auf den Rückgabewert, den es entsprechend auf die Reise schickt.
- keine generische Aufgabe, d.h., Stubs und Skeletons sind nicht Teil eines fertig implementierten ORBs sondern werden aus einer Schnittstellen-Beschreibung generiert.
- Schnittstellen-Beschreibung wird in einer Interface Definition Language (IDL) beschrieben

Interface Definition Language (IDL)

- Programmiersprachen unabhängig, orientiert sich an der Syntax von C++
- es existieren unterschiedliche Bindungen an Programmiersprachen wie z.B. C, C++, Smalltalk, Ada, COBOL, Java
- eine IDL-Beschreibung enthält
 - den Namen der Schnittstelle
 - den Namen der Methode
 - die erlaubten Typen aller Ein- und Ausgabeparameter
- eine IDL-Beschreibung ist Basis der Stub- und Skeleton- Generierung

```
module <identifier>
{
    <type declarations>;
    <constant declarations>;
    <exception declarations>;
    interface <identifier> [:<inheritance>]
    {
        <type declarations>;
        <constant declarations>;
        <attribute declarations>;
        <exception declarations>;
        [<op_type>]<identifier>(<parameter_list>)
        [raises exception] [context];
        .
        .
    }
    interface <identifier> [:<inheritance>]
    .
}
```

Definition eines
Namensraums

Definition einer
CORBA Klasse

Definition einer
Methode

Definition einer
CORBA Klasse

Interface Definition Language (IDL)

■ Basisdatentypen

- **void**
- **boolean** - true und false
- **char** - 8Bit
- **wchar** - implementationsabhängig, normalerweise 16 Bit
- **float** - IEEE einfache Genauigkeit
- **double** - IEEE doppelte Genauigkeit
- **long double** - IEEE erweiterte doppelte Genauigkeit
- (unsigned) **long** - 32 Bit Integer
- (unsigned) **long long** - 64 Bit Integer
- (unsigned) **short** - 16 Bit
- **octet** - C und C++: char und unsigned char, Java: byte
- **string** (feste und variable Zeichenlänge) - C: Zeichenarray, C++: Cstring, Java: String

■ Komplexe Datentypen

- **enum** (Erzeugung von Typen mit vordefinierte Wertemenge):
`enum Tage { Montag, Dienstag, ... };`
- **struct** (Strukturtyp, unterschiedliche Elementwerten, mit call-by-value übergeben):
`struct Datum { short Jahr, short Monat, short Millisekunde };`

Interface Definition Language (IDL)

■ Beispiel:

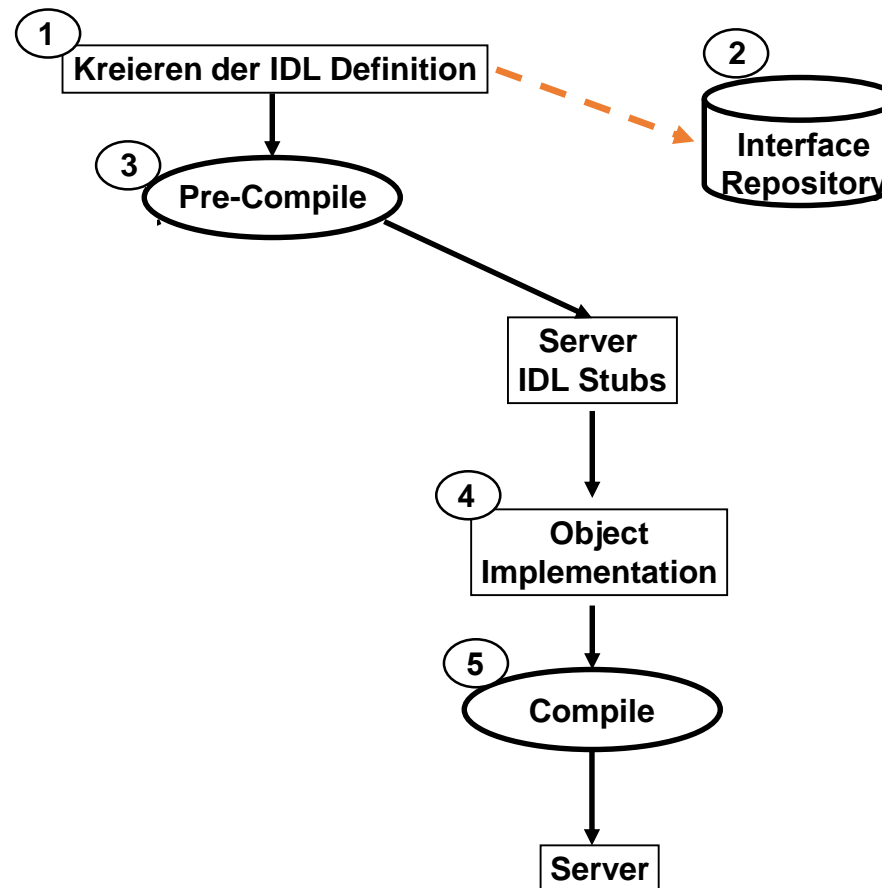
```
module MyAnimals {  
  
    // Class definition of Dog  
    interface Dog: Pet, Animal {  
  
        attribute integer age;  
        exception notInterested (string explanation);  
  
        void bark(in short how_long)  
            raises (NotInterested);  
        void sit(in string where)  
            raises (NotInterested);  
        void growl(in string at_whom)  
            raises (NotInterested);  
    };  
  
    // class Definition of Cat  
    interface Cat: Animal {  
  
        void eat();  
        void hereKitty();  
    };  
}; // end of MyAnimals
```

Definition eines
Namensraums

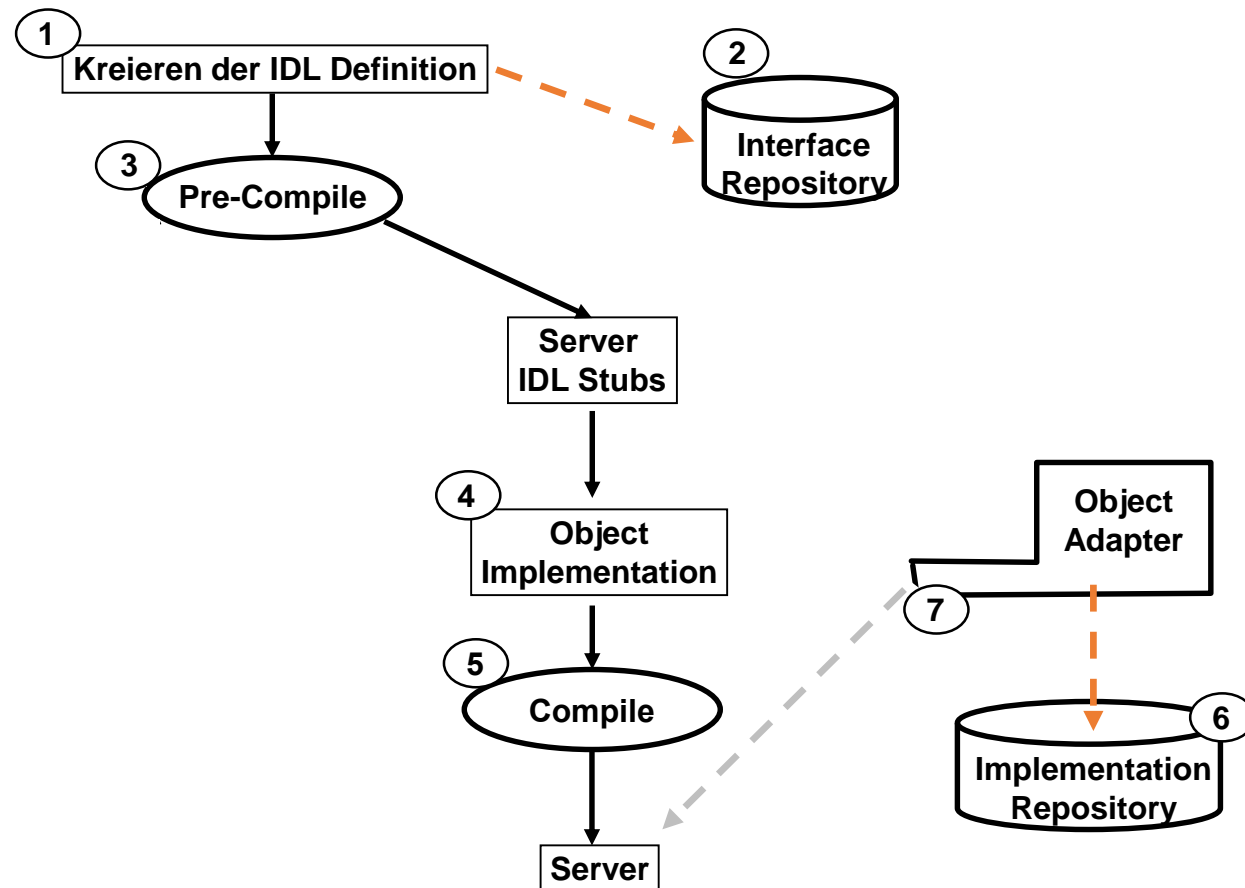
Definition einer
Klasse

Definition einer
Klasse

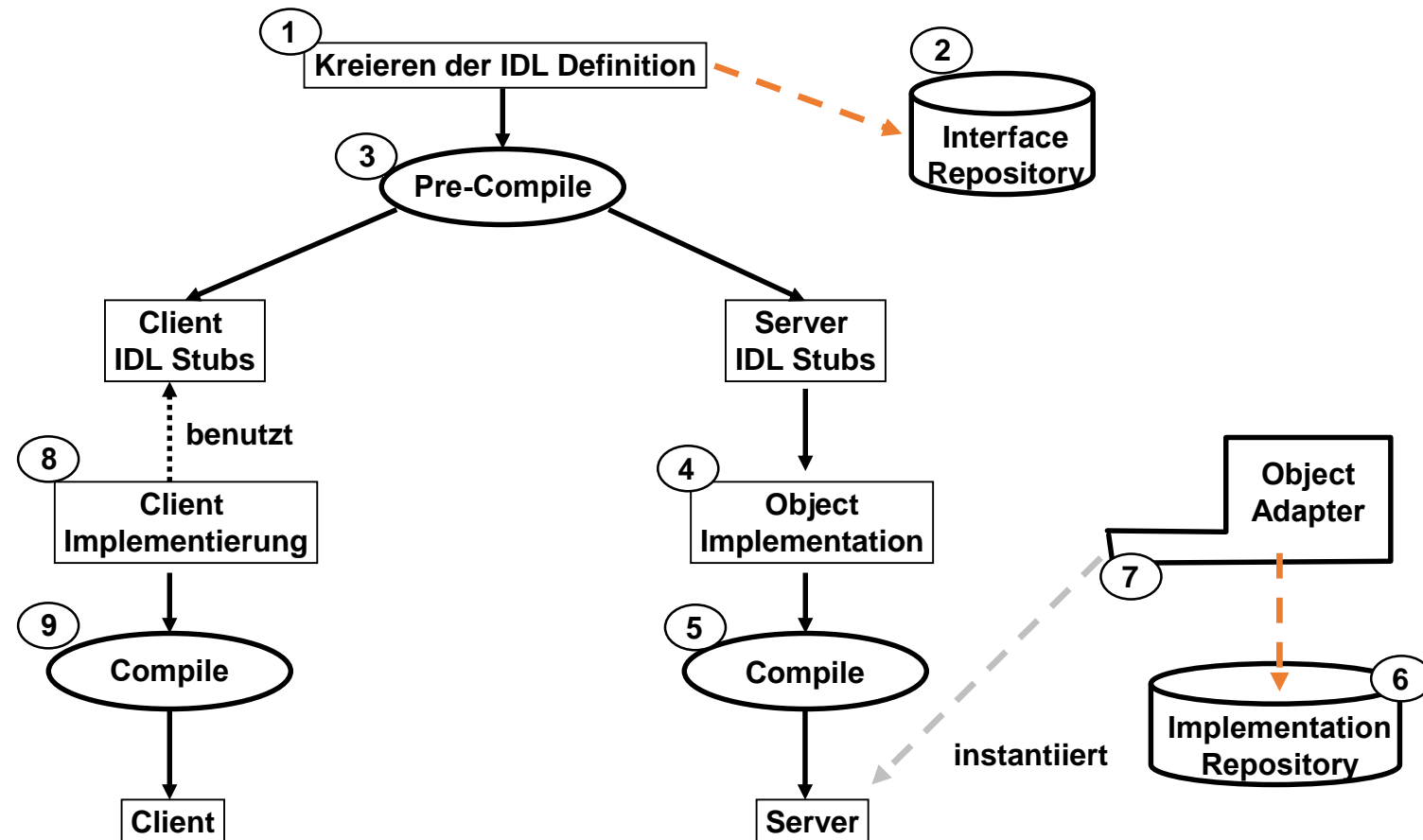
Verwendung einer IDL-Beschreibung



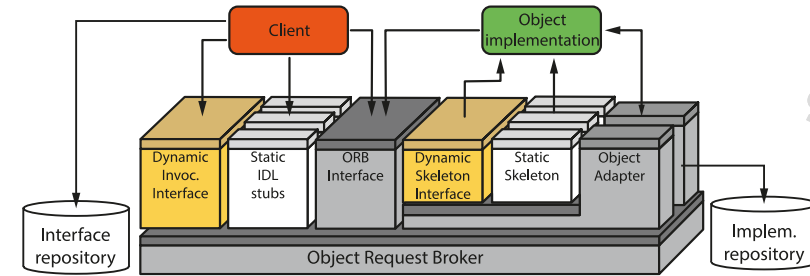
Verwendung einer IDL-Beschreibung



Verwendung einer IDL-Beschreibung



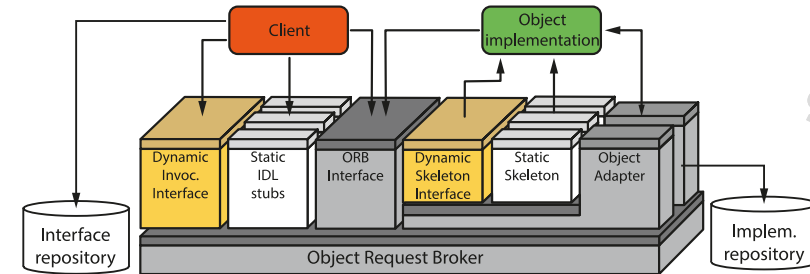
Dynamic Interfaces



- Die Aufgabe der eben besprochenen Stubs und Skeletons ist beschränkt auf die in einer Applikation zur IDL-Übersetzungszeit bekannten (statischen) Schnittstellen.
- CORBA erlaubt aber auch die dynamische Definition und Verwendung entfernter Objekte
 - auf der Client-Seite gibt es dazu das Dynamic Invocation Interface und das Interface Repository und
 - auf der Server-Seite gibt es das Dynamic Skeleton Interface und das Implementation Repository
- in diesen Fällen kann ein Client das Objekt und dessen Schnittstelle, also die Namen und Parameter der Methoden, über das Interface Repository abfragen, falls das Server-Objekt zuvor registriert wurde
- der Aufruf einer konkreten Methoden erfolgt dann über das Dynamic Invocation Interface
- das Dynamic Skeleton Interface unterstützt den Aufruf von Methoden auf Objekten, die keine IDL-Beschreibung besitzen; diese müssen sich zur Laufzeit beim Dynamic Skeleton Interface registrieren, das die Informationen im Implementation Repository ablegt

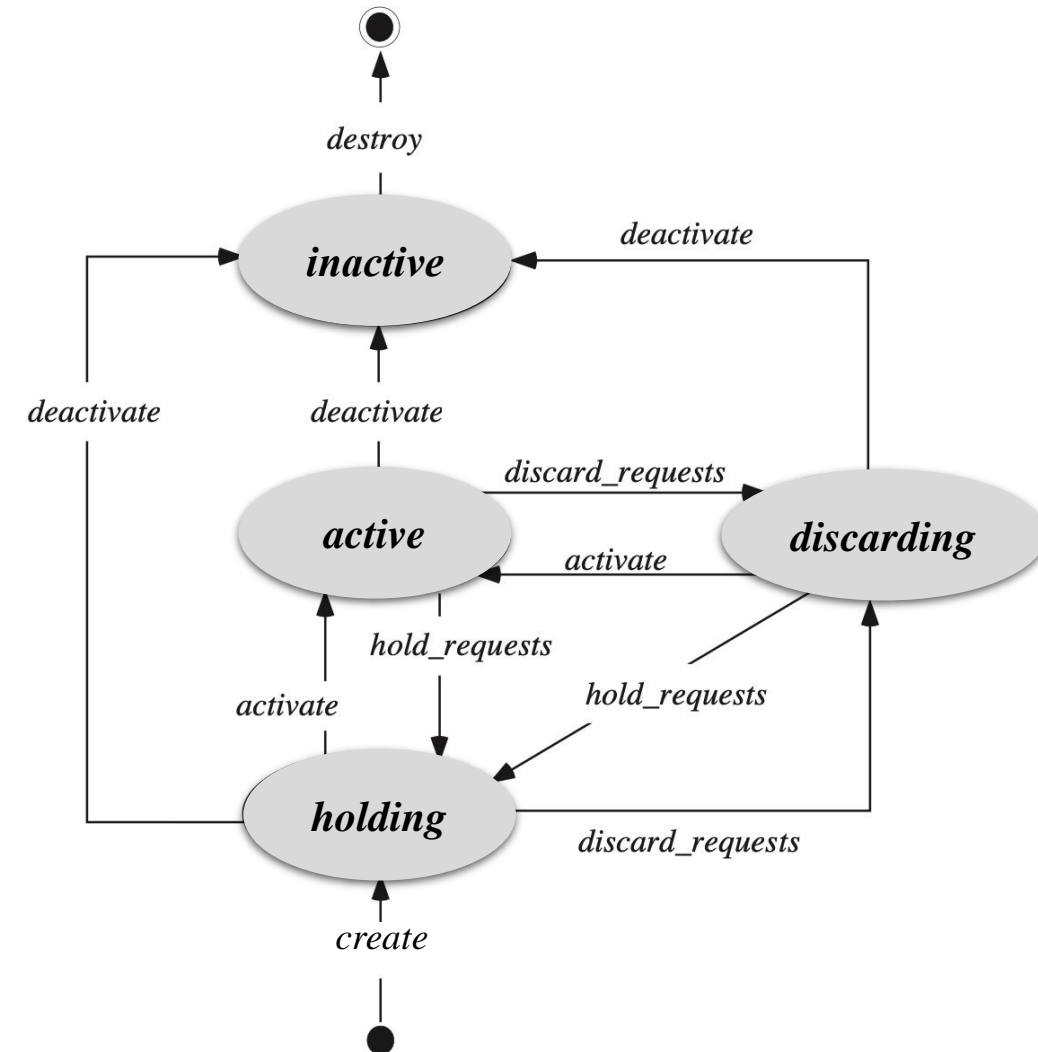
Portable Object Adapter

we
focus
on
students



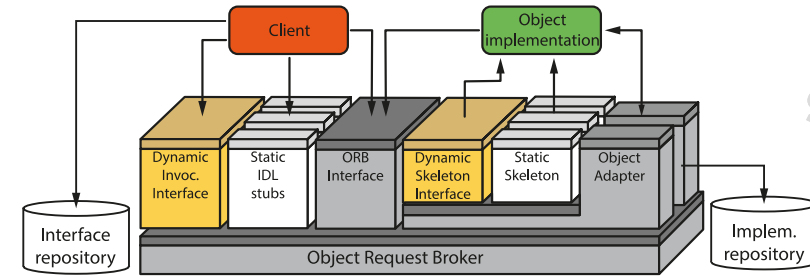
- Der Portable Object Adapter (POA) ist der Teil des ORB, der serverseitige Ressourcen für Skalierbarkeit verwaltet.
- Objektimplementierungen werden deaktiviert, wenn sie nichts zu tun haben und werden erneut aktiviert, sobald sie wieder benötigt werden, so dass die Hardwareressourcen besser ausgenutzt werden können.
- Der POA ist die primäre Schnittstelle, um Dienste des ORBs zu nutzen, zu denen u.a. folgende Dienste zählen:
 - Generieren und Interpretieren von Objektreferenzen,
 - Methodenaufruf,
 - Sicherheit von Aufrufen,
 - Aktivieren und Deaktivieren von Objekten und Implementierungen,
 - Zuordnen von Objektreferenzen zu Implementierungen und
 - Registrieren von Implementierungen
- Obwohl es sich architektonisch um ein separates Teil des ORBs handelt und ORBs potentiell mehr als einen Objektadaptertyp haben können, ist der POA keine Software, die Sie separat vom ORB verfügbar ist, da die Schnittstellen, die den ORB und den POA verbinden, proprietär sind.
- Der POA ist der zweite Objektadapter, den OMG entwickelt hat, da der Vorgänger, der Basic Object Adapter (BOA) nicht alle Unternehmens- und Internetanforderungen erfüllen konnte.

- Der **Object Adapter** verwaltet quasi den **Lebenzyklus der Objektimplementationen**.
- Er definiert vier **Zustände**, in die ein **Objekt** während seiner Lebensdauer eintreten kann:
 - **holding**: überbrückt nach dem Start die Verzögerung bis Objekt im Zustand **active** und arbeitsfähig ist. Zwischenzeitliche Anfragen werden in einer Message Queue zwischen gespeichert.
 - **active**: Normalzustand, Objekt beantwortet Anfragen.
 - **discarding**, in diesem Zustand werden Anfragen nicht bearbeitet und eine Exception wird zurückgeschickt. Der Zustand wird beispielsweise bei Überlastung eingesetzt.
 - **inactive**, in diesem Zustand können Objektreferenzen zwar genutzt werden; Methodenaufrufe werden aber vom Object Adapter zurückgehalten und blockiert, bis das Objekt aktiv ist. Dieser Zustand wird üblicherweise für Verwaltungsaufgaben eingesetzt wie z.B. um eine Objektimplementierung auszutauschen oder vor einem Server-Shutdown.



ORB Interface

we
focus
on
students



- das ORB Interface stellt einige nützliche Hilfsfunktionen für lokale Dienste bereit, wie z.B.:
 - Initialisierung des Object Request Broker
 - Initialisierung einer Client/Server-Anwendung
 - Programmierschnittstelle zum Interface Repository
 - Konvertierung einer Objektreferenz in eine Zeichenfolge und umgekehrt
 - Erstellen von Argumentlisten, die für dynamische Methodenaufrufe benötigt werden
 - ...
- OMG Einführung in CORBA: <http://www.omg.org/gettingstarted/corbafaq.htm>
- Java-Beispiel: <https://docs.oracle.com/javase/7/docs/technotes/guides/idl/jidlExample.html>

Common Object Services

Wichtige (Unterstützungs-)Services

- Naming Service der es Serverobjekten ermöglicht, mittels eines festgelegten Namens angesprochen zu werden.
- Trading Service ermöglicht die Objektsuche zur Laufzeit auf Basis von Objekteigenschaften
- Event Service ermöglicht lose gekoppelte, ereignisbasierte n:m Kommunikation.
- Life Cycle Service stellt Operationen zum Kopieren, Verschieben und Löschen von Objekten zur Verfügung.
- Relationship Service ermöglicht die Modellierung von Beziehungen zwischen Objekten.
- Weitere Dienste: Externalization Service, Persistent Object Service, Concurrency Control Service, Transaction Service, Property Service, Licensing Service, Object Collection Service, Query Service, Time Service, Security Service, Notification Service als Erweiterung zum Event Service.

Common Object Services (Überblick)

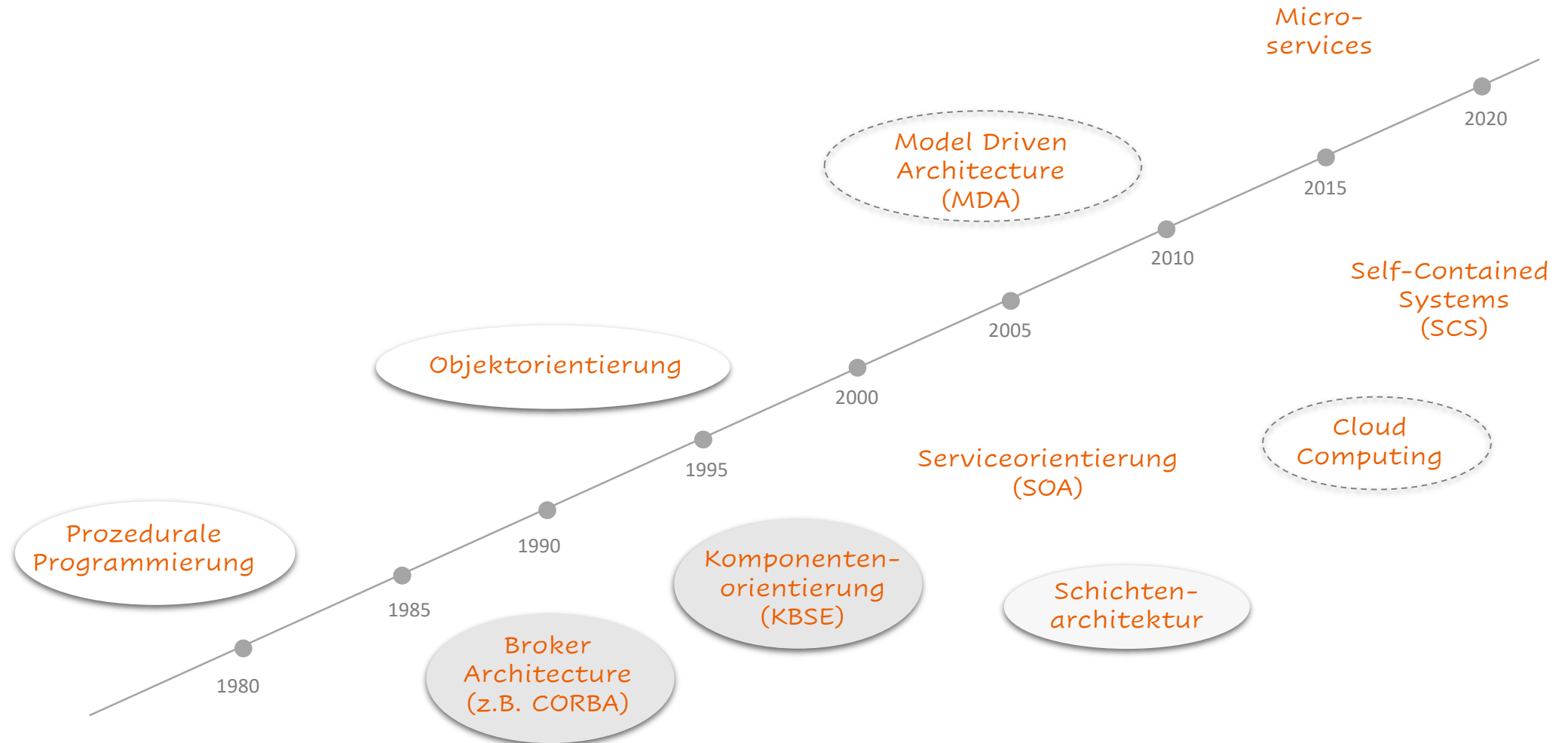
Service	Description
Collection	Facilities for grouping objects into lists, queue, sets, stacks, etc.
Query	Facilities for querying collections of objects in a declarative manner; various collections possible
Concurrency	Facilities to allow concurrent access to shared objects
Transaction	Flat and nested transactions on method calls over multiple objects
Event	Facilities for asynchronous communication through events
Notification	Advanced facilities for event-based asynchronous communication (e.g. filtering)
Externalization	Facilities for marshaling and unmarshaling of objects (like Java's serialization)
Life cycle	Facilities for creation, deletion, copying, and moving of objects
Licensing	Facilities for attaching a license to an object
Naming	Facilities for systemwide name of objects
Property	Facilities for associating (attribute, value) pairs with objects
Trading	Facilities to publish and find the services an object has to offer based on constraints
Persistence	Facilities for persistently storing objects; persistence transparency is provided
Relationship	Facilities for expressing relationships between objects (compare database schemes)
Security	Mechanisms for secure channels, authorization, and auditing
Time	Provides the current time within specified error margins

Komponentenbasierte Systeme (KBSE)

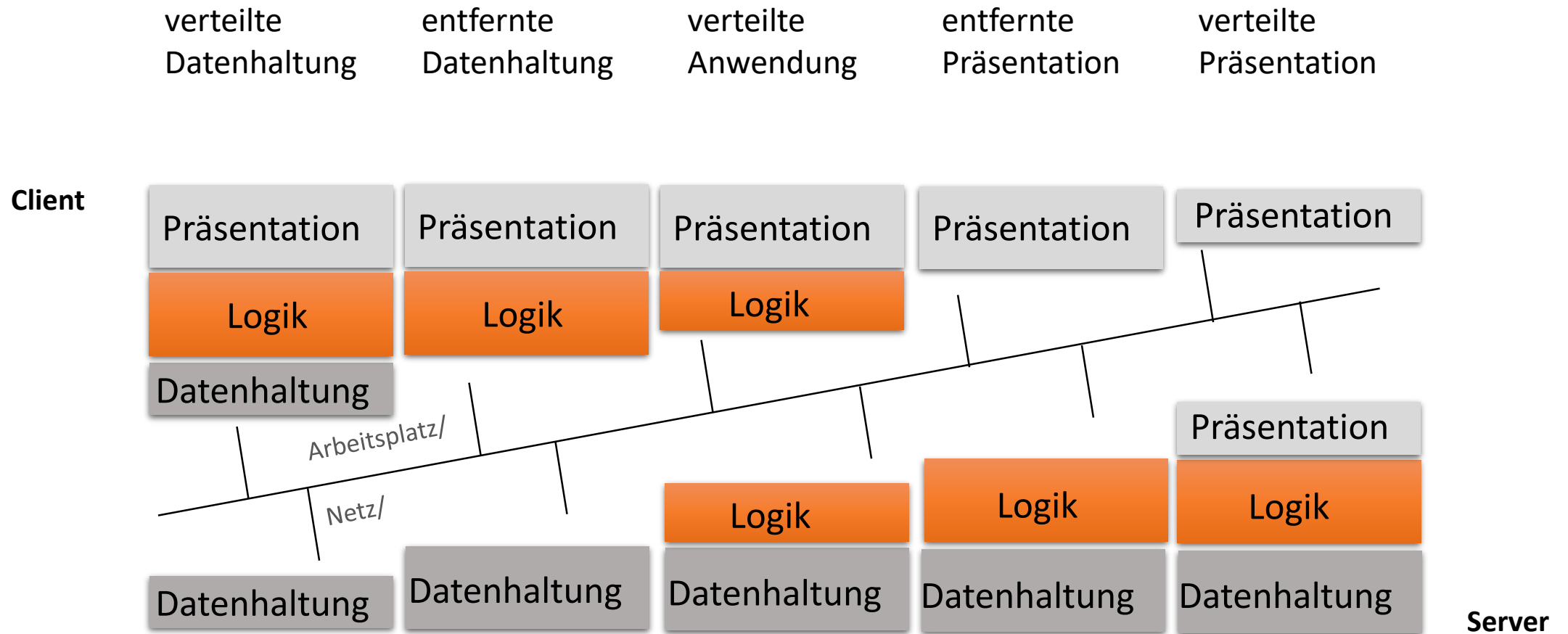
am Beispiel EJB

Entwicklungs- und Architekturtrends im Zeitverlauf

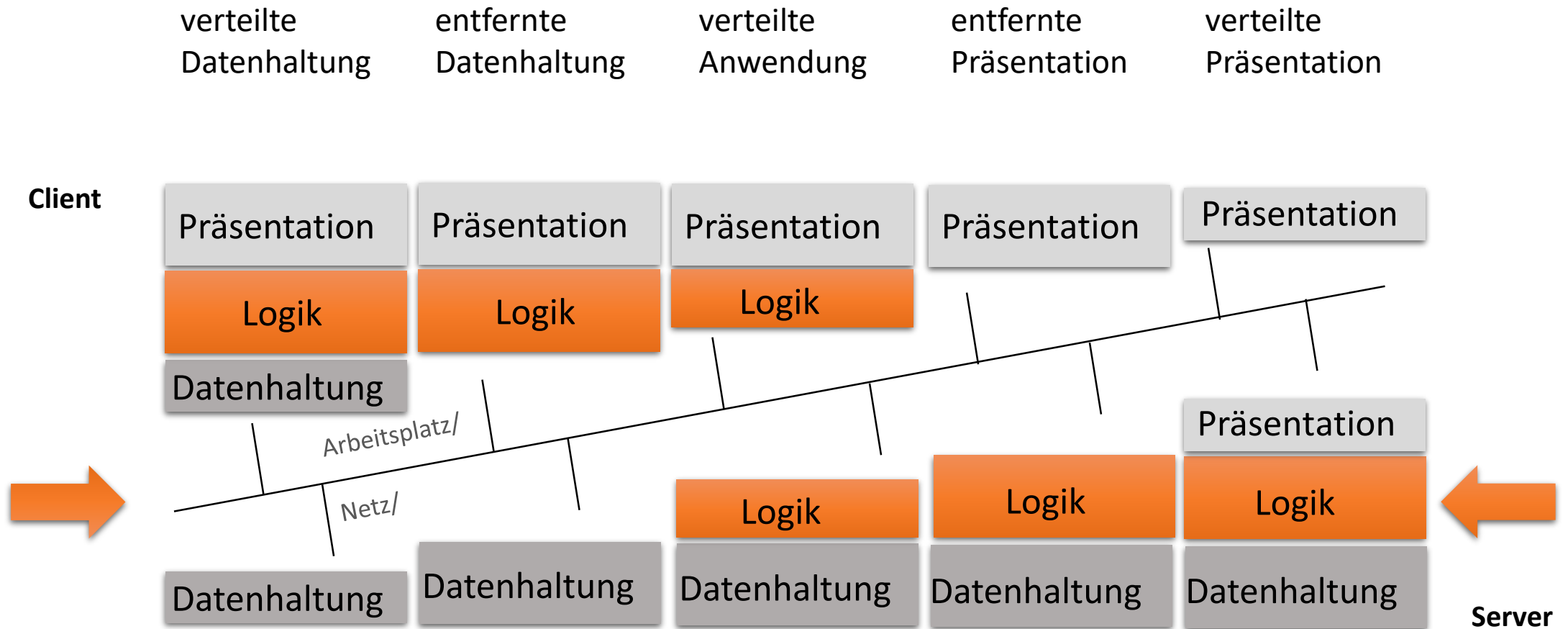
Unvollständige Auswahl großer Softwaretechnik-Trends



Schichtenmodell (2-Tier bzw. Client/Server)



Schichtenmodell (2-Tier bzw. Client/Server)



Trennung der Verantwortlichkeiten

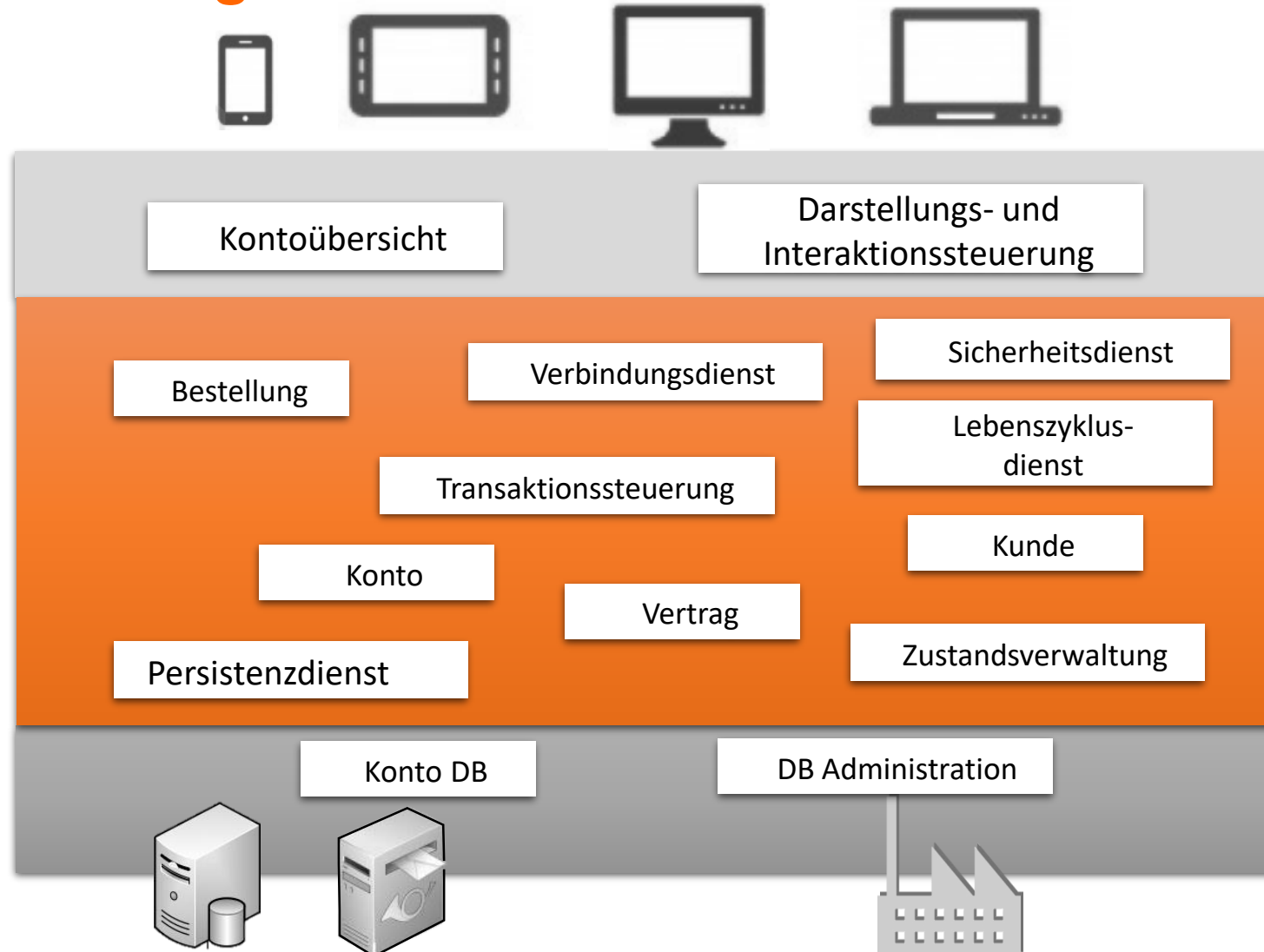
we
focus
on
students

viele verschiedene
Clients



viele verschiedene
Datenquellen

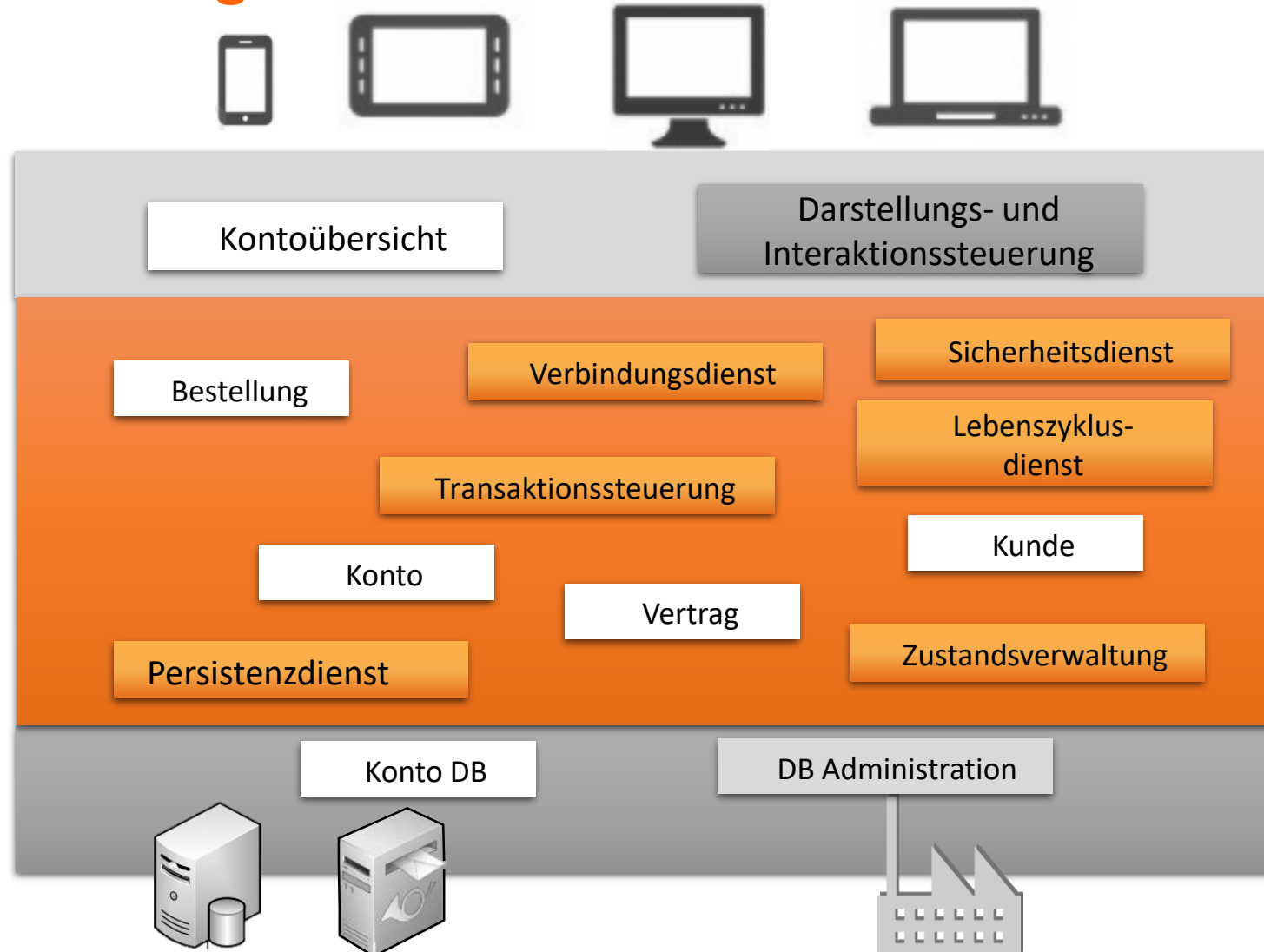
Trennung der Verantwortlichkeiten



**viele verschiedene
Clients**

**viele verschiedene
Datenquellen**

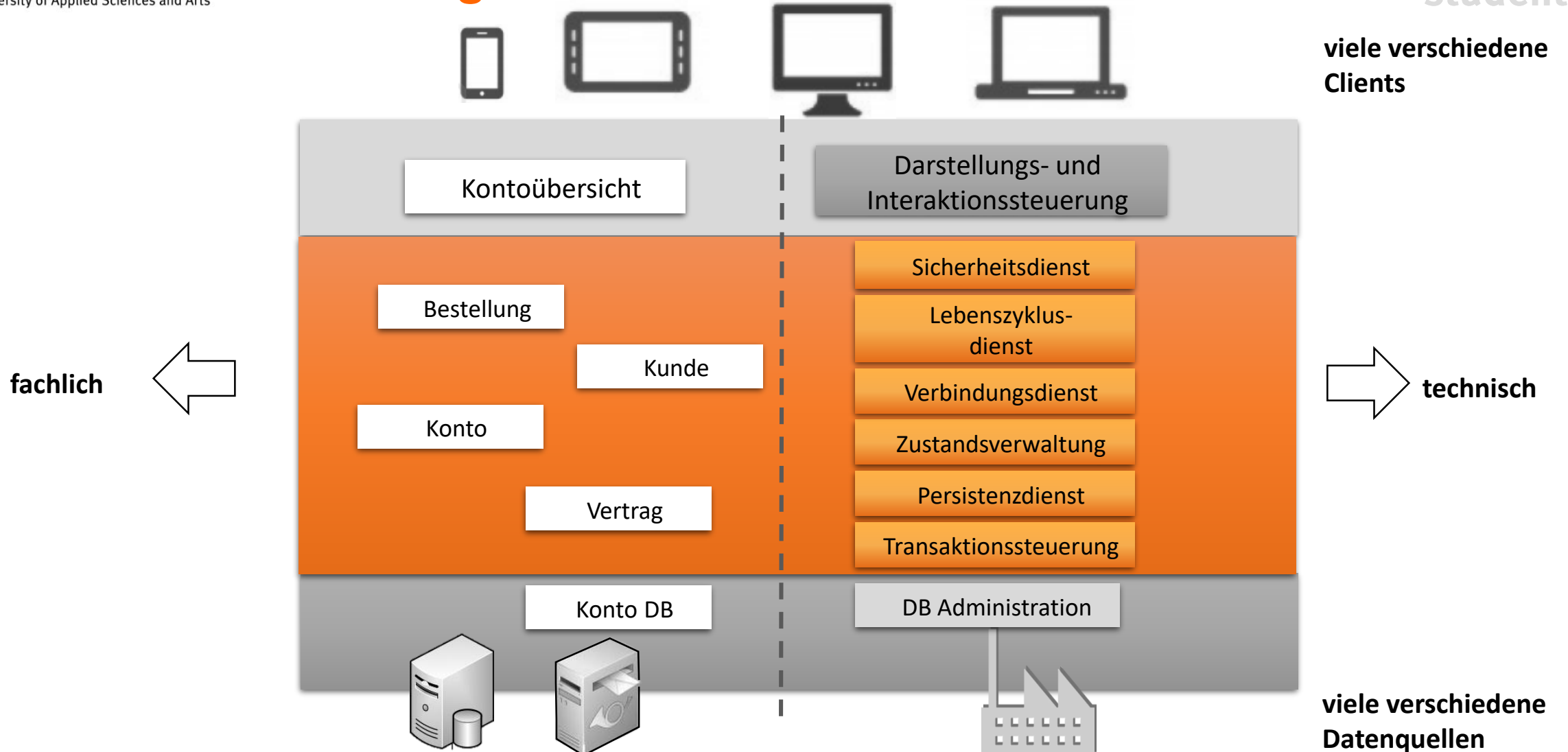
Trennung der Verantwortlichkeiten



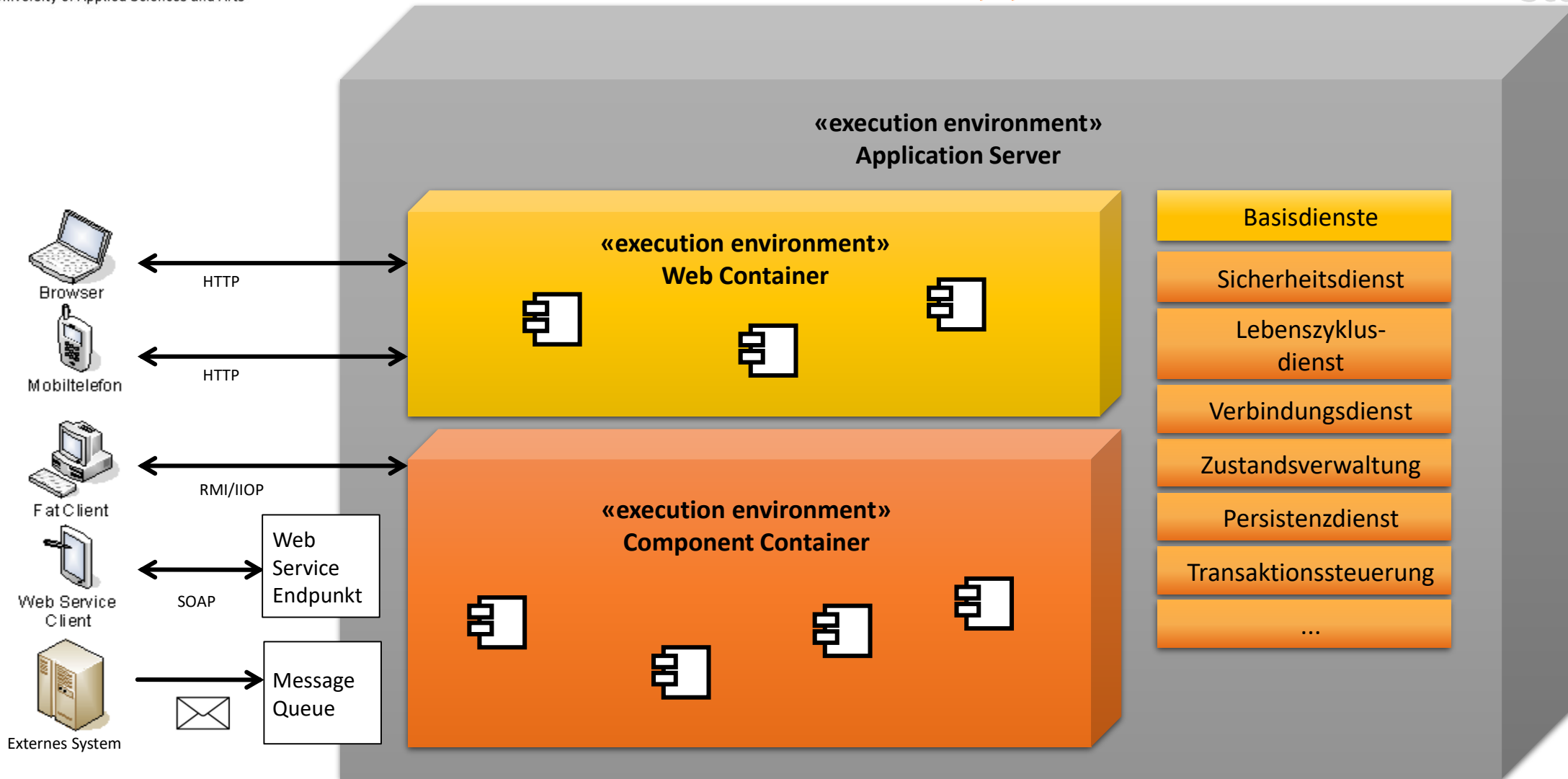
**viele verschiedene
Clients**

**viele verschiedene
Datenquellen**

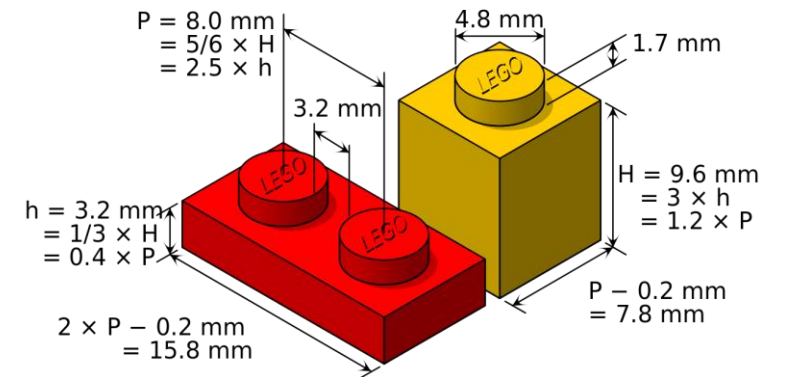
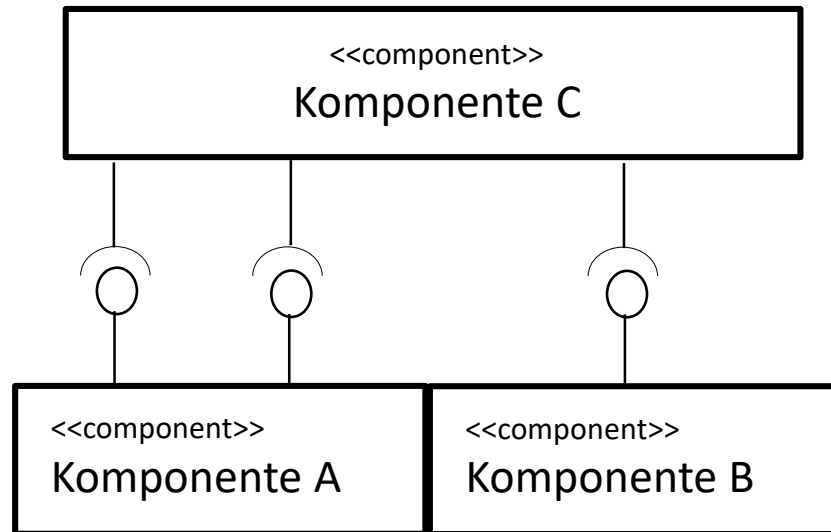
Trennung der Verantwortlichkeiten



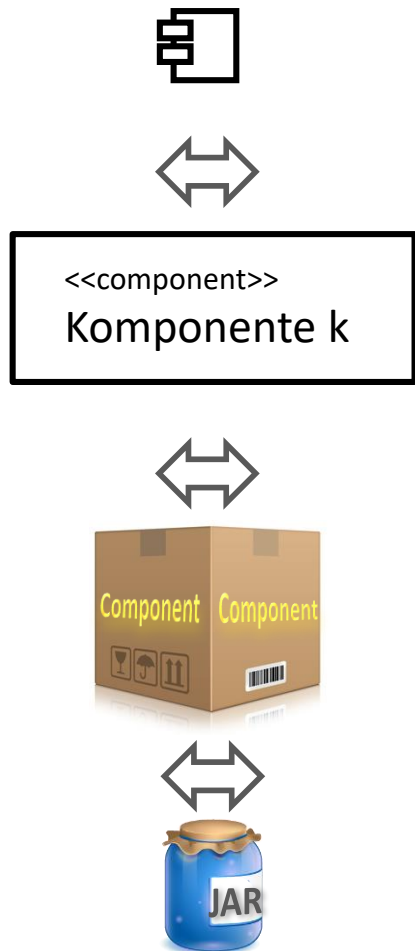
Anwendungsserver (engl. Application Server)



Komponente – Lego Metapher

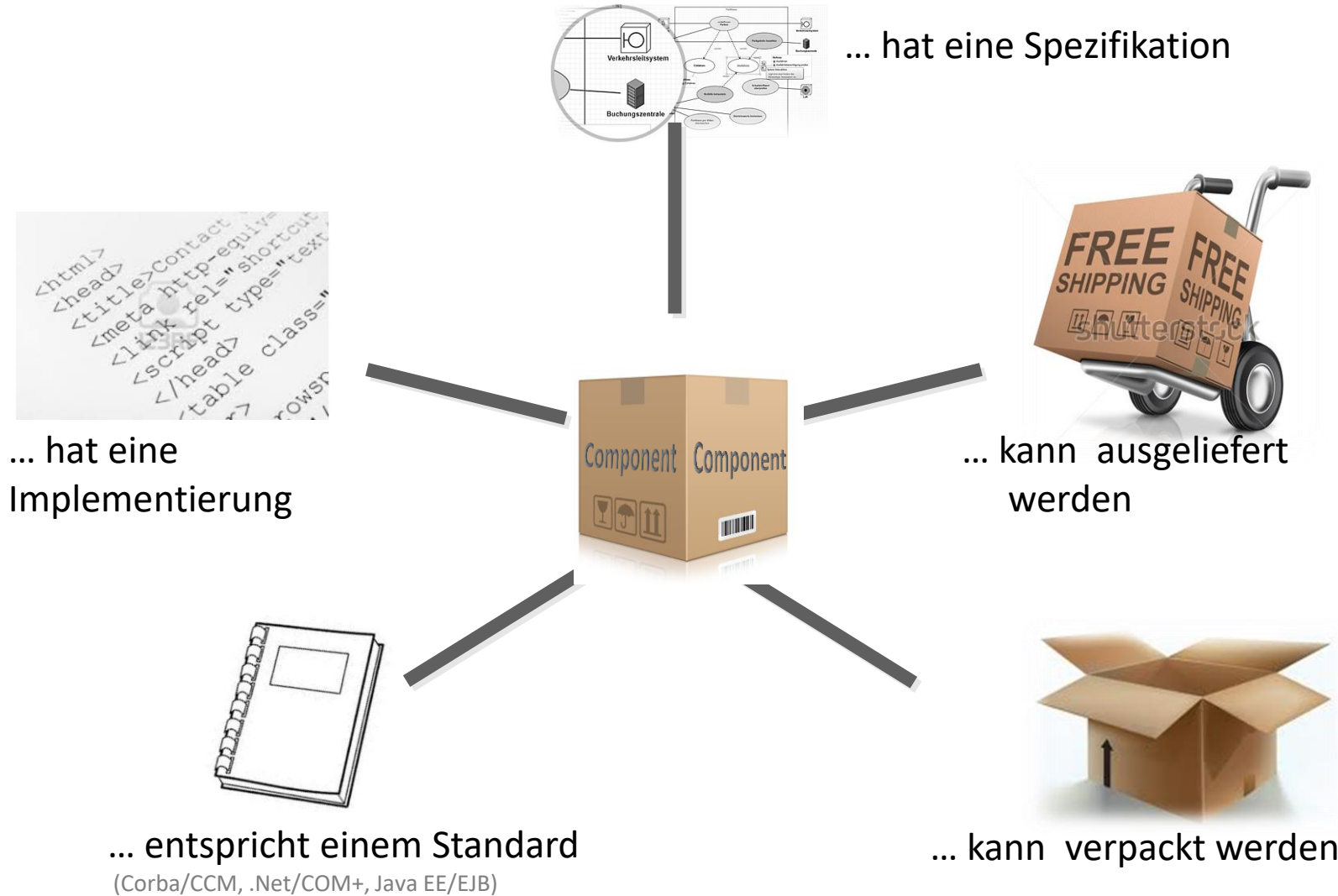


Eine Komponente ist ...




- geschlossener Teil eines Systems
- ohne starke Abhängigkeit
 - von anderen Komponenten
 - geringe Kopplung, hohe Kohäsion
 - von der Umgebung
 - systemunabhängiger Softwarebaustein
 - Interoperabilität:
eine Komponente kann über Adressbereiche, Netzwerke, Sprachen, Betriebssysteme und verschiedene Tools hinweg aufgerufen werden
- mit expliziten Abhängigkeiten
- Komponenten werden oft als Archive verpackt

Eine Komponente ...



Komponenten-Frameworks und -standards

- es gibt Komponentenmodelle als Frameworks und Standards in verschiedenen Programmiersprachen und auf verschiedenen Plattformen
- Beispiele für bekannte Vertreter:
 - JavaEE/EJB
 - Microsoft .Net/COM+
 - Corba/CCM
- im weiteren Folgenden wird exemplarisch kurz auf den JavaEE/EJB-Ansatz eingegangen



Singleton



Stateless Session



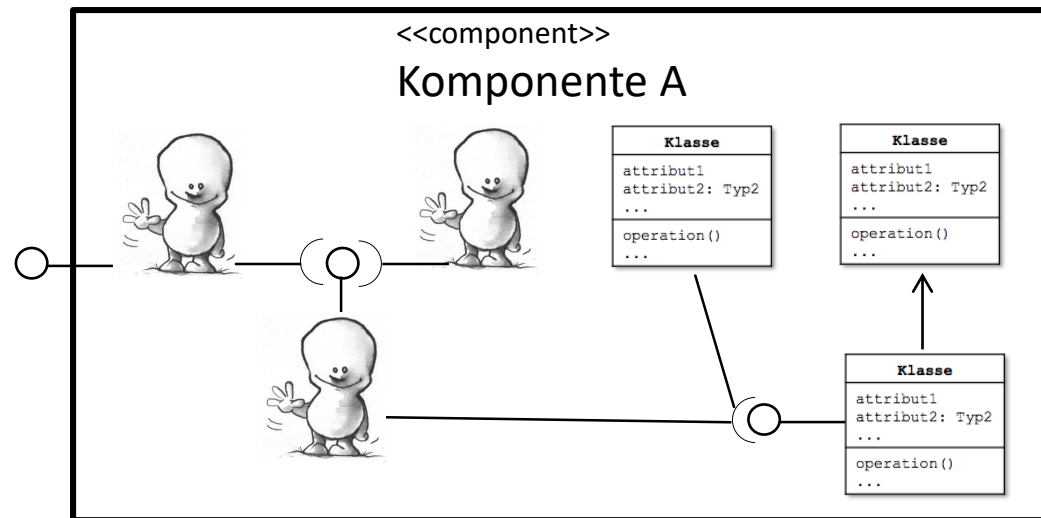
Stateful Session



Message Driven

Java Enterprise Beans
(EJBs)

Komponente (EJB-Modul)




Interfaces (lokal, remote), Beans und (Hilfs-)Klassen

- stellt Dienste bereit
(Implementierungen übergreifender Anforderungen)
- umgibt Komponenten bzw. die enthaltenen Beans, gibt Clients die Illusion von Komponenten, die eng mit ihrer Umgebung verknüpft sind

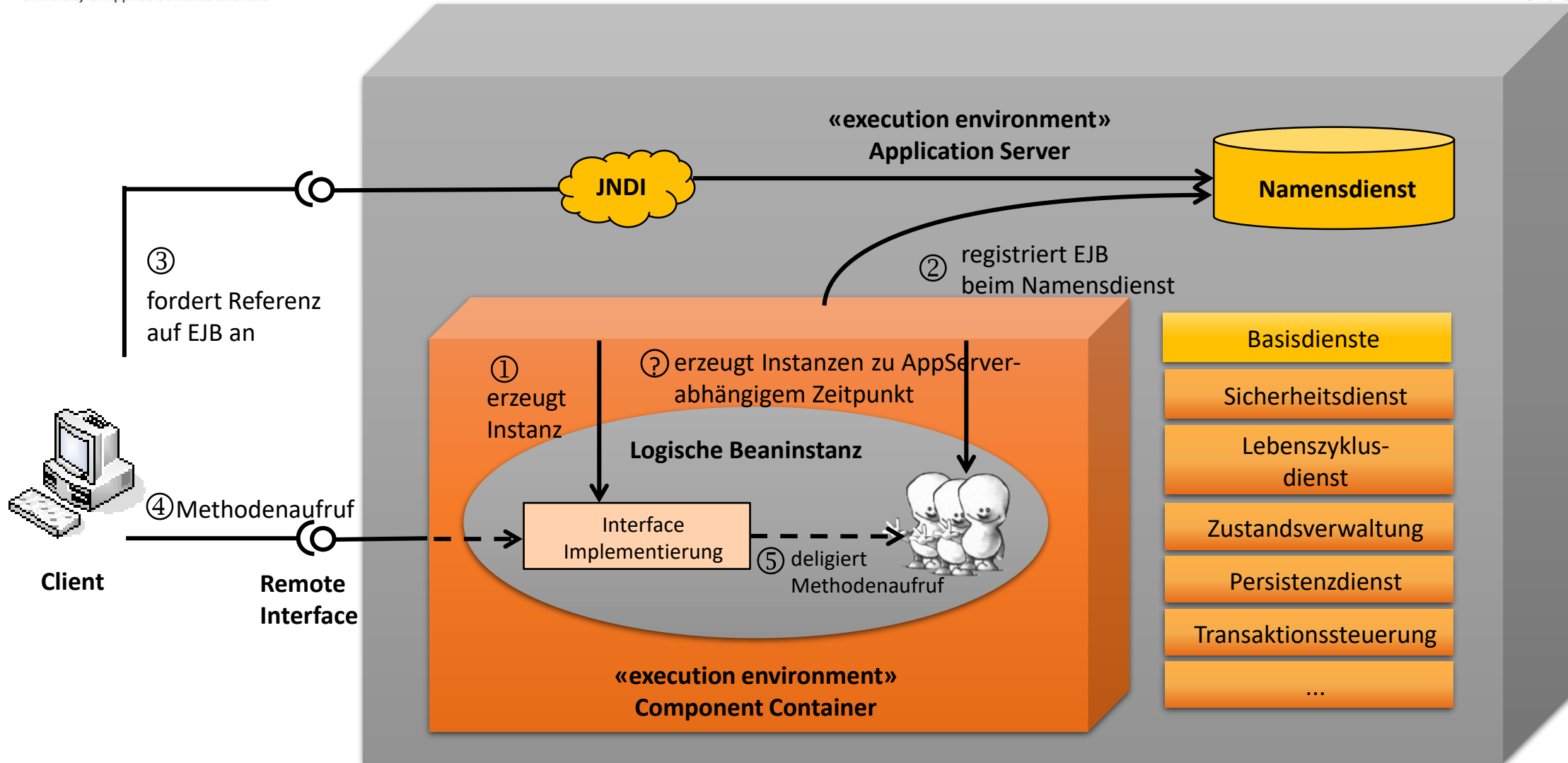
Wo die kleinen Beans wohnen ...



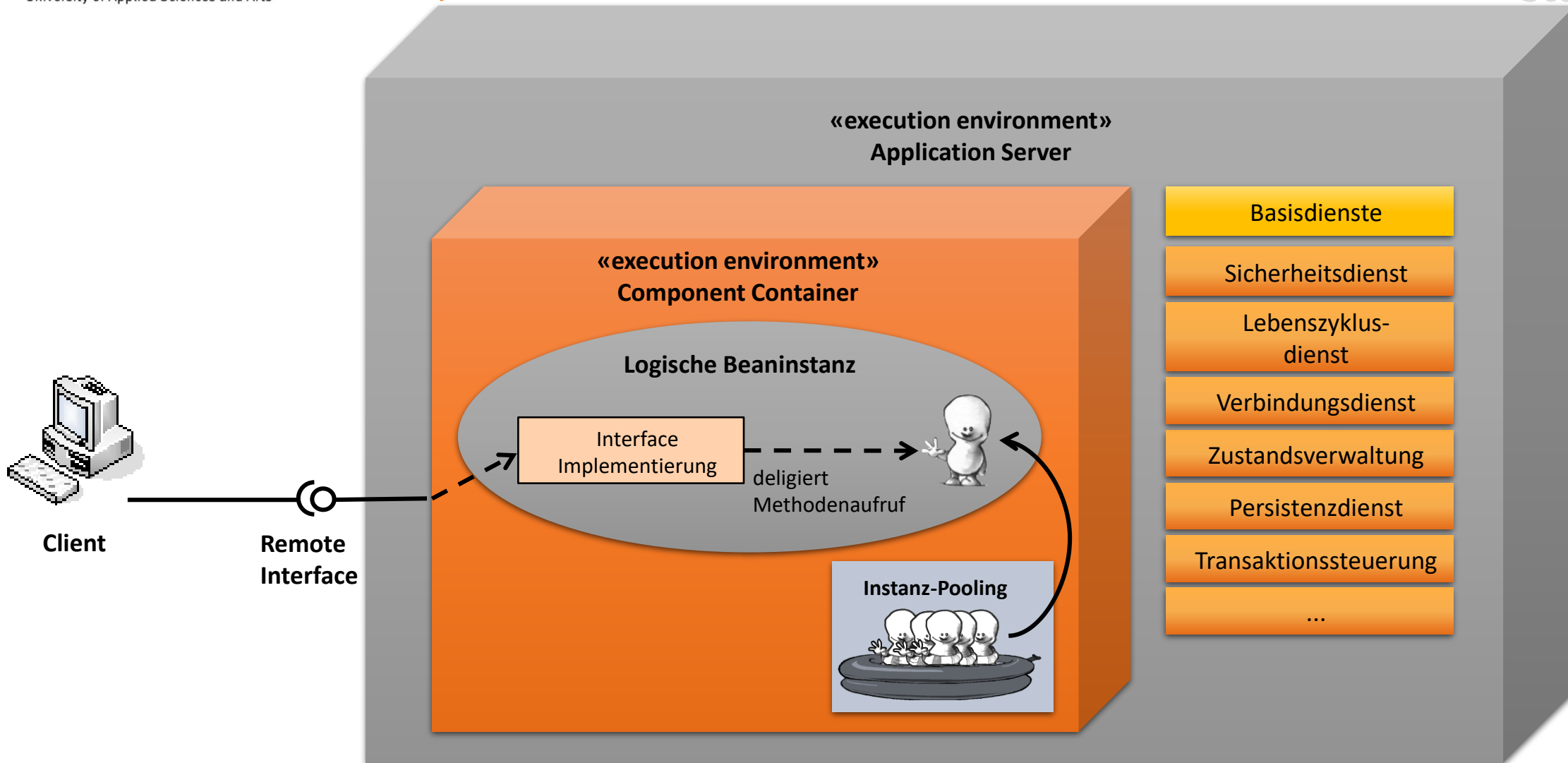
- Der Container ist verantwortlich für die Unterstützung nicht-funktionaler Anforderungen oder zur Verknüpfung von Beans.
 - Er braucht dazu Informationen darüber:
 - was unter Transaktionsschutz laufen soll
 - Sicherheitseinstellungen
 - gesendete Events
 - anpassbare Eigenschaften
- Eine Bean muss auf Nachfrage folgende Informationen über sich liefern, wie z.B: Schnittstellen, Eigenschaften, Events, etc.



Beispiel: Aufruf über Remote Interface



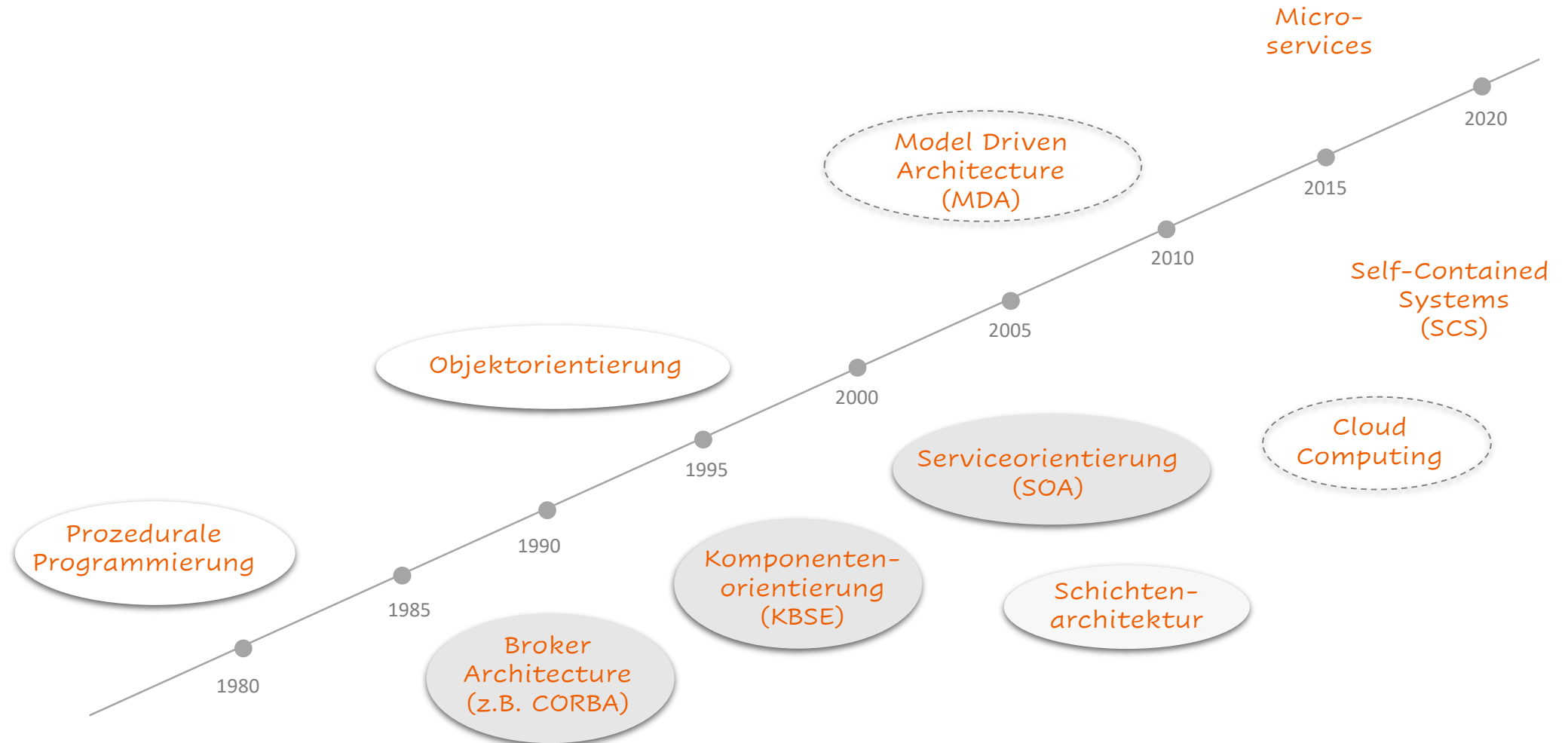
Beispiel: Stateless Session Beans - Pooling



Service Orientierte Architekturen (SOA)

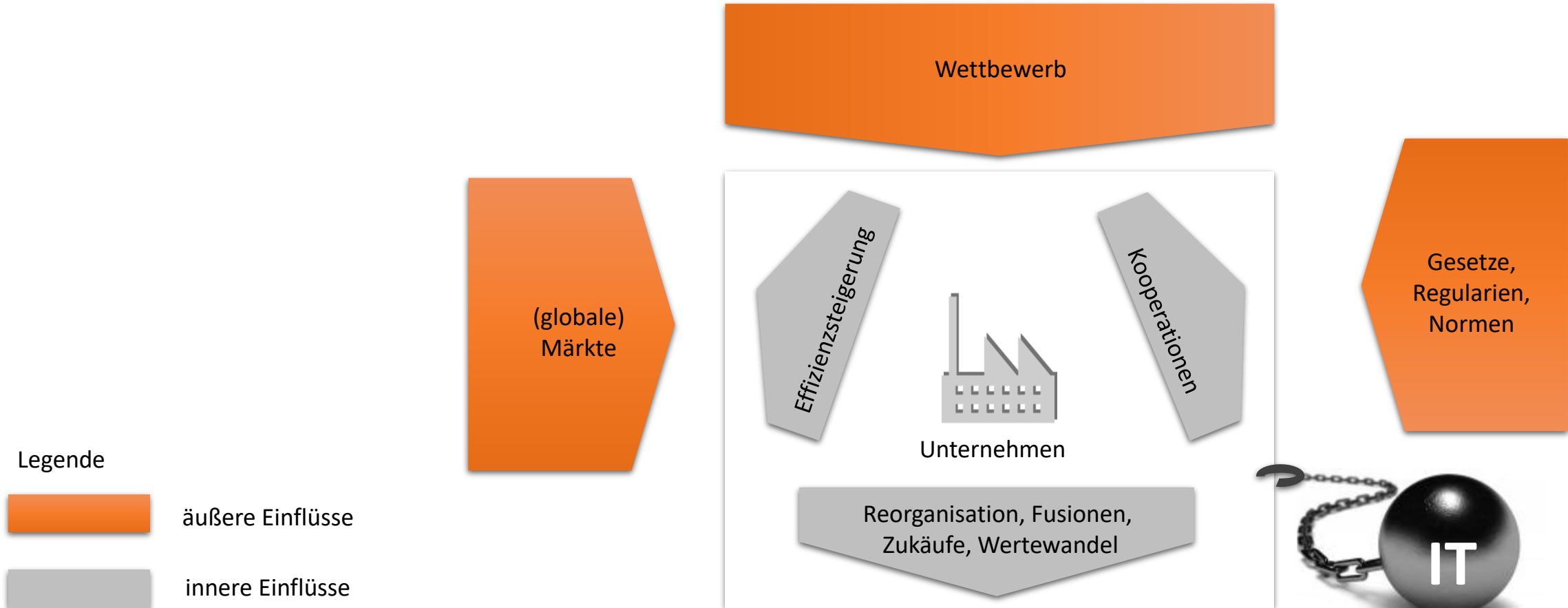
Entwicklungs- und Architekturtrends im Zeitverlauf

Unvollständige Auswahl großer Softwaretechnik-Trends



Motivation


Unternehmen im Spannungsfeld



Legende



äußere Einflüsse



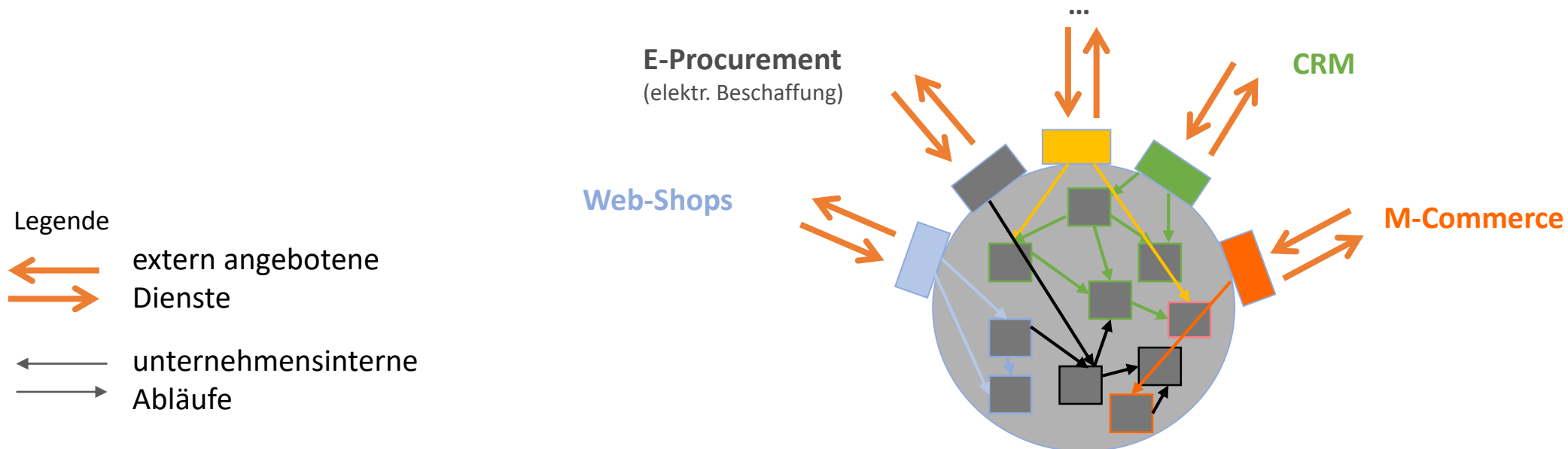
innere Einflüsse

[auf Basis von
http://www.gernotstarke.de/aktuelles/aktuelles-gst_assets/SOATEC06-GStarke-Enterprise-Architecture.pdf]

Motivation

Unternehmensinterne Abläufe und externe Angebote

- Software Systeme müssen den ständig neuen Herausforderungen bzw. ständig wechselnden „Trends“ gewachsen sein



Serviceorientierte Architektur (SOA)

Begriffsdefinitionen (viele verschiedene, teils gegensätzliche Definitionen)

- Der Begriff „serviceorientierte Architektur“ wurde **1996 von** dem Marktforschungs-unternehmen **Gartner** erstmalig genutzt in der Research Note SPA-401-068.
- ➔ ■ **SOA ist ein Paradigma für die Organisation und Nutzung verteilter Funktionalitäten,**
die dezentral verwaltet sein können. → Standardisiert ¹⁾
- SOA ist also ein Software Design Ansatz mit dem Grundgedanken, dass **Geschäftsprozesse im Vordergrund** stehen. ²⁾
- SOA soll die **flexible Anpassung von Geschäftsprozessen** an die sich ständig wandelnden Umweltbedingungen der Unternehmens ermöglichen. ²⁾
- Dies erfolgt durch eine **Architektur grobkörniger Services** die miteinander **kommunizieren** und **flexibel zusammengestellt** werden können. ²⁾

1) [<http://docs.oasis-open.org/soa-rm/soa-ra/v1.0/cs01/soa-ra-v1.0-cs01.pdf>]

2) [http://www.till-rausch.de/assets/baxml/soa_akt.pdf]

1. Ein unternehmensweiter IT-Ansatz

- Fokus auf Business/IT-Alignment
- Modularisierung von Anwendungen
- Von der Anwendungs- zur Service-Landschaft
- Governance-Fokus

2. Eine Softwarearchitektur

- Services mit formal beschriebenen Schnittstellen
- Wiederverwendung durch Aufruf
- Trennung von Schnittstelle und Implementierung
- Realisierbar mit beliebigen Technologien

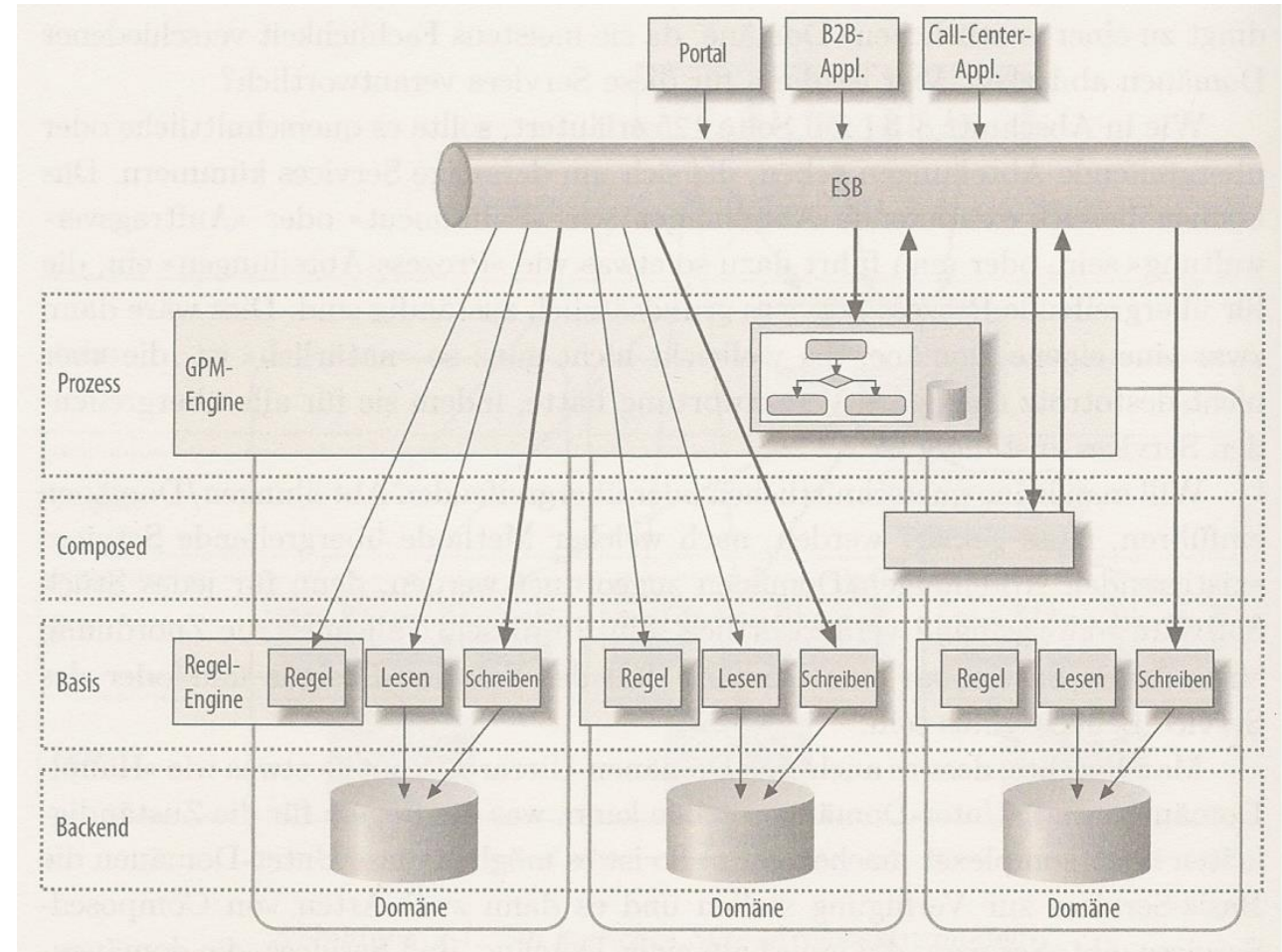
3. Das Konzept hinter SOAP/WSDL/WS-*

- Selbstbeschreibende^[SEP] Nachrichten (XML, XSD)
- Envelope/Header/Body-Konzept
- Dynamic lookup via Registry
- Policy-getriebene Konfiguration
- Anforderungsgetrieben kombinierbare Standards und Spezifikationen

Eine Softwarearchitektur

Zerlegen und Verdrahten von Anwendungen

- Geschäftsobjekte werden von den **Backend-Systemen** der Domänen verwaltet
- **Basis Services** werden von der anbietenden Domäne verwaltet
- (Geschäfts-)Logik auf Ebene der Basis-Services wird mit einer **Rule-Engine** implementiert
- **Composed Services** sind Domänen-übergreifend definiert
- (Geschäfts-)**Prozess-Services** werden von einem GPM-Tool bzw. einer **Process Engine** verwaltet und ausgeführt

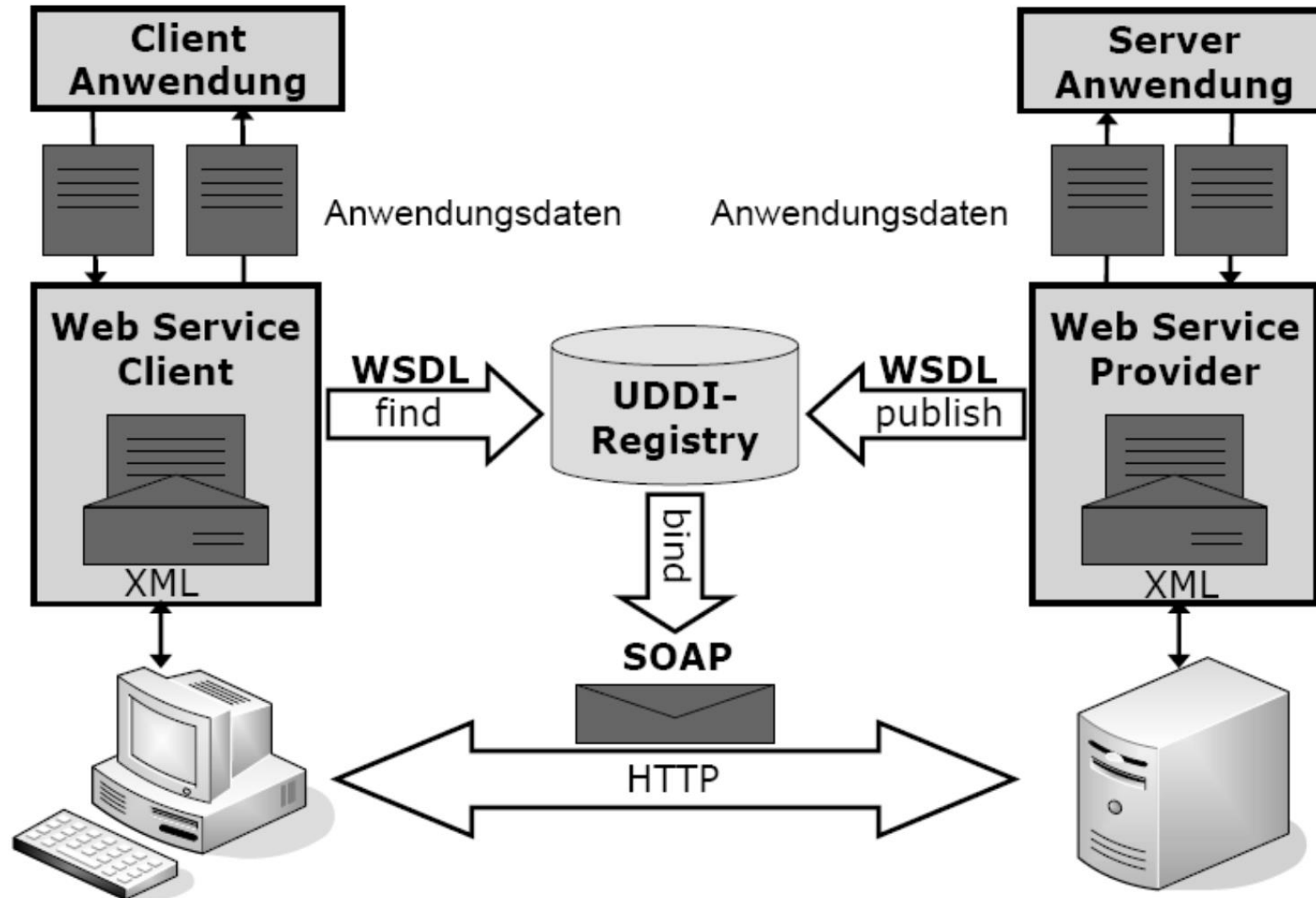


Das Konzept hinter SOAP/WSDL/WS-*

- Mit WSDL (Web Service Description Language) wird die Schnittstelle eines Web-Services XML-basiert spezifiziert,
- via SOAP (früher: Simple Object Access Protocol) werden Prozedurfernaufrufe übermittelt und
- mit UDDI (Universal Discovery, Description and Integration), einem zentralen Verzeichnisdienst für angebotene Web Services, können andere Web-Services aufgefunden werden.



Zusammenspiel der Standards



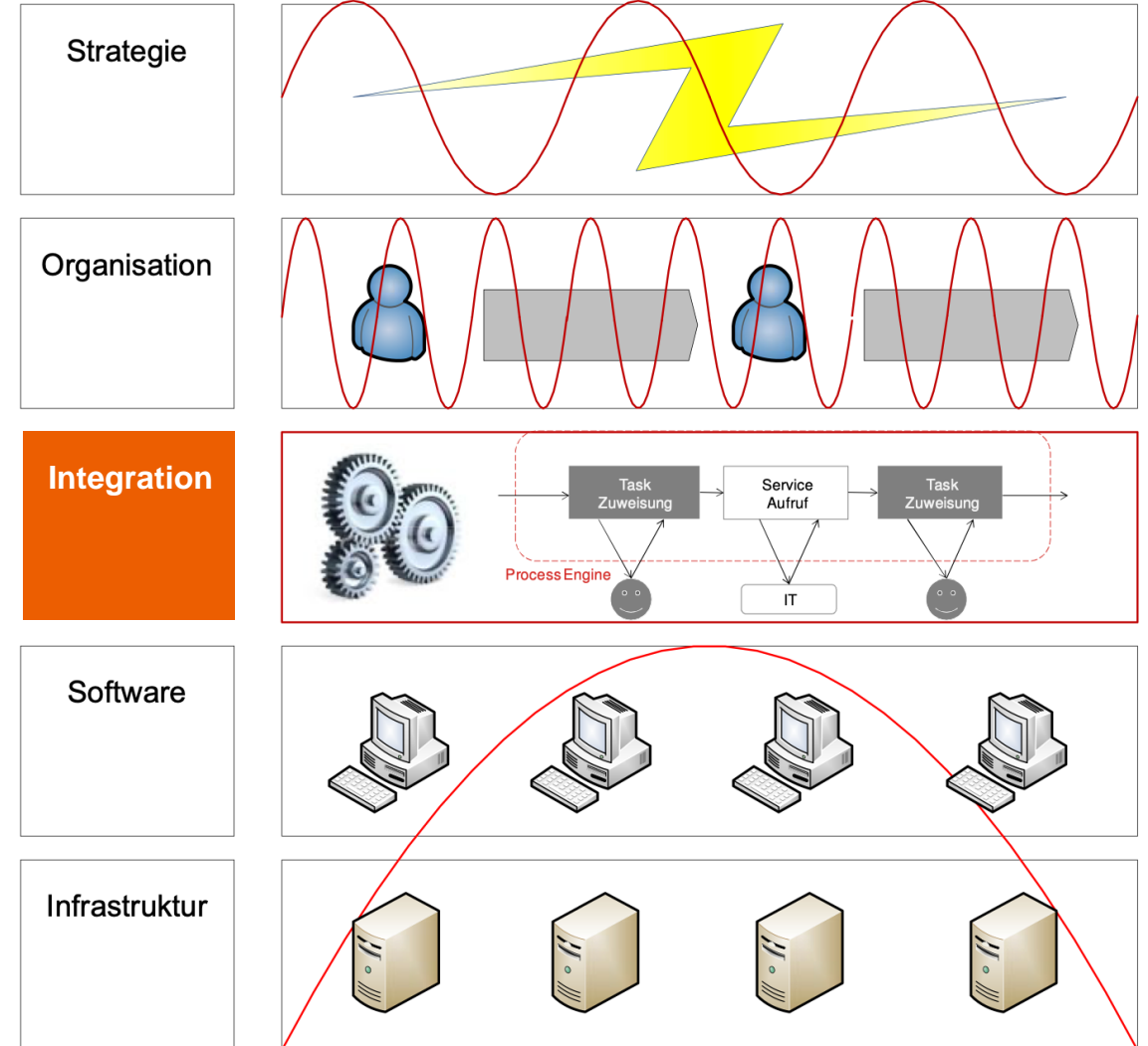
- **Komplizierte SOA-Modelle** und der **unübersichtliche Wald von Standards**, die in Zusammenhang mit Web Services entwickelt werden, können die **zentralen Vorteile** von SOA verdecken.
- Die **wahren Stärken des SOA-Modells** liegen jedoch
 - in der **einfachen Erweiterung der üblichen Schichtung** von Anwendungen und Architekturen **um eine Service- und Orchestrierungsschicht** und
 - in der Möglichkeit, mit Hilfe von SOA, **Ordnung in eine bestehende heterogene Systemlandschaft zu bringen**.
- Das **SOA-Modell sollte technologieneutral formuliert werden** und gleichzeitig den Einsatz einzelner Produkte oder der gesamten SOA-Produktpalette eines oder mehrerer Hersteller gestatten.

- Die **Ideen der SOA** können auch übernommen werden **ohne WSDL, SOAP und UDDI** zu verwenden.
- Was müssen auch **keine Infrastruktur-Plattformen und ESBs** eingesetzt werden
- Statt **SOAP-Webservices** können auch REST-Webservices verwendet werden, um Anwendungen zu integrieren.
- Somit lassen sich SOAs auch **weniger Technologie-fokussiert** umsetzen.

Service ≠ Service ≠ Service

we
focus
on
students

- Strategie-Ebene: 1-2 Jahre
- Prozess-Ebene: 3-6 Monate
- Software-Ebene: 6-10 Jahre



Architekturstile II

Broker

KBSE

SOA

Architekturstile II

